

การเพิ่มกิจกรรมหรือแหล่งข้อมูล (Add an activity or resource)

Slide and Document

การเพิ่มไฟล์ประกอบ
การบรรยาย

Folder

การเพิ่มแหล่งข้อมูล
แบบกรณีศึกษา



Forum

การเพิ่มกิจกรรม
กระดานสนทนา

Chat

การเพิ่ม
ห้องสนทนารายวิชา

การเพิ่มไฟล์ประกอบการบรรยาย (Slide and Document)

Add an activity or resource

Search

Starred All Activities Resources Recommended

Assignment	Book	Chat	Choice	Custom certificate	Database
External tool	Feedback	File	Folder	Forum	Glossary
H5P	IMS content package	Lesson	Page	Questionnaire	Quiz
SCORM package	Survey	Text and media area	URL	Wiki	Workshop
Zoom meeting					

Or browse for content on [moodleNet](#)

Dr.Darunee Academy Online Course Training course Use of website EN

Adding a new File to Topic 7

Expand all

Add a block

Add...

General

Name

Description

Display description on course page

Select files

Maximum size for new files: Unlimited

Files

You can drag and drop files here to add them.

Appearance

Common module settings

Restrict access

Tags

Competencies

การเพิ่มไฟล์ประกอบการบรรยาย (Slide and Document) (ต่อ)

▼ Topic 1: ทฤษฎี หลักการ และหน้าที่การบริหาร


เนื้อหา

- หลักการและทฤษฎีการบริหาร
- หลักการและทฤษฎีการบริหารการศึกษา

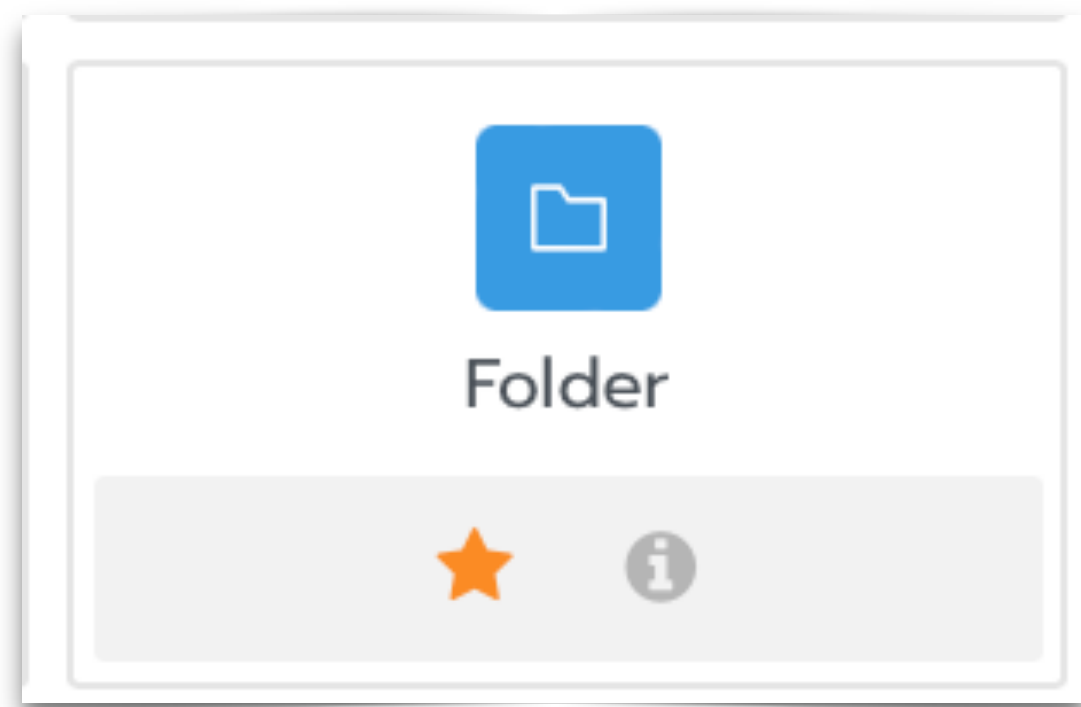
Mark as done

หลักการและทฤษฎีการบริหาร

RED 6001 ทฤษฎีและนวัตกรรมการบริหารการศึกษา



การเพิ่มแหล่งข้อมูลแบบกรณศึกษา (Folder)



▼ General

Name !

Description

Display description on course page ?

▼ Content

Files Maximum size for new files: Unlimited

Files

You can drag and drop files here to add them.

Display folder contents ?

- Show subfolders expanded ?
- Show download folder button ?
- Force download of files ?

> Common module settings

> Restrict access

> Tags

> Competencies


Send content change notification ?

การเพิ่มแหล่งข้อมูลแบบกรณีศึกษา (Folder) (ต่อ)

▼ Topic 6: การจัดการความรู้เกี่ยวกับการบริหารสถานศึกษาและการบริหารการศึกษา

เนื้อหา

- ความรู้เกี่ยวกับการจัดการความรู้
- บทความการจัดการความรู้เกี่ยวกับการบริหารสถานศึกษา
- กระดาษสนทนา (2) เกี่ยวกับการจัดการความรู้ในสถานศึกษา



▼ Done


▼ Slide และไฟล์การจัดการความรู้

- KM-new.key
- KM-new.pdf
- KM-new.pptx

▼ Topic 6: การจัดการความรู้เกี่ยวกับการบริหารสถานศึกษาและการบริหารการศึกษา ✎ ⋮

เนื้อหา

- ความรู้เกี่ยวกับการจัดการความรู้
- บทความการจัดการความรู้เกี่ยวกับการบริหารสถานศึกษา
- กระดาษสนทนา (2) เกี่ยวกับการจัดการความรู้ในสถานศึกษา




▼ Done ⋮


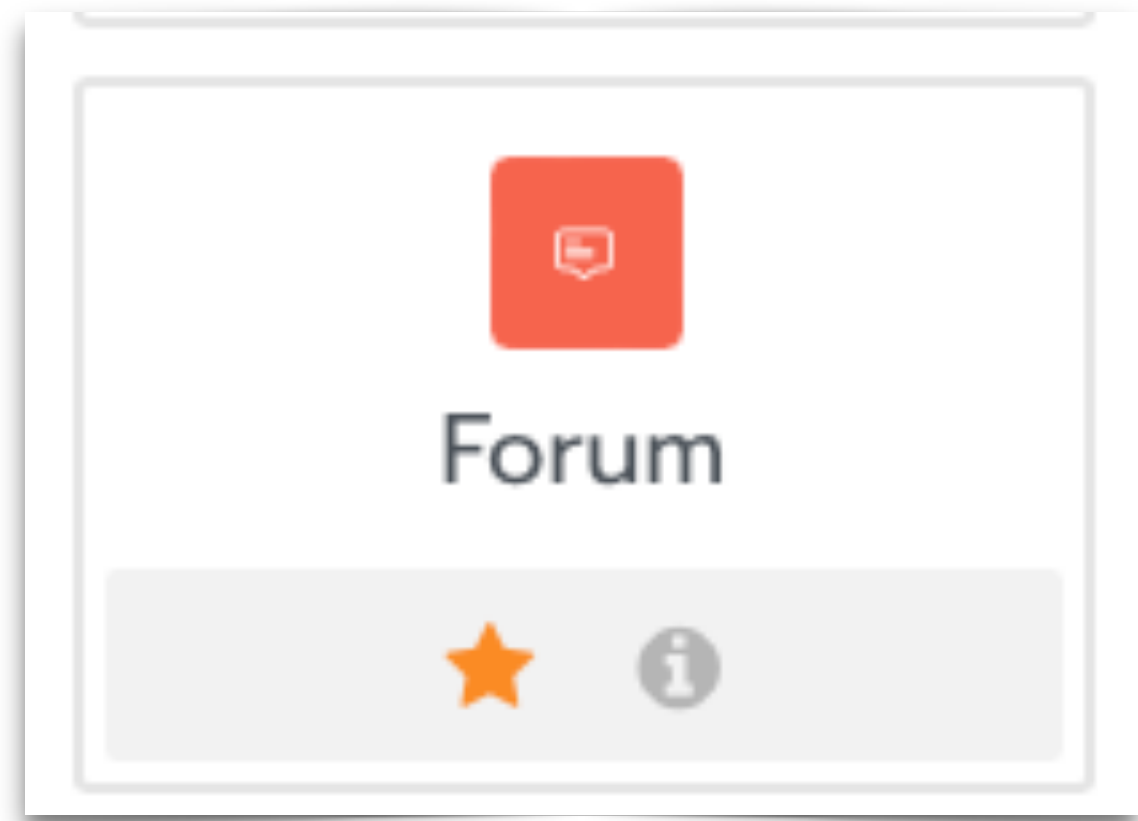
Download folder

▼ Slide และไฟล์การจัดการความรู้

- KM-new.key
- KM-new.pdf
- KM-new.pptx



การเพิ่มกิจกรรมกระดานสนทนา (Forum)



Adding a new Forum to Topic 7 [?](#) Expand all

▼ General


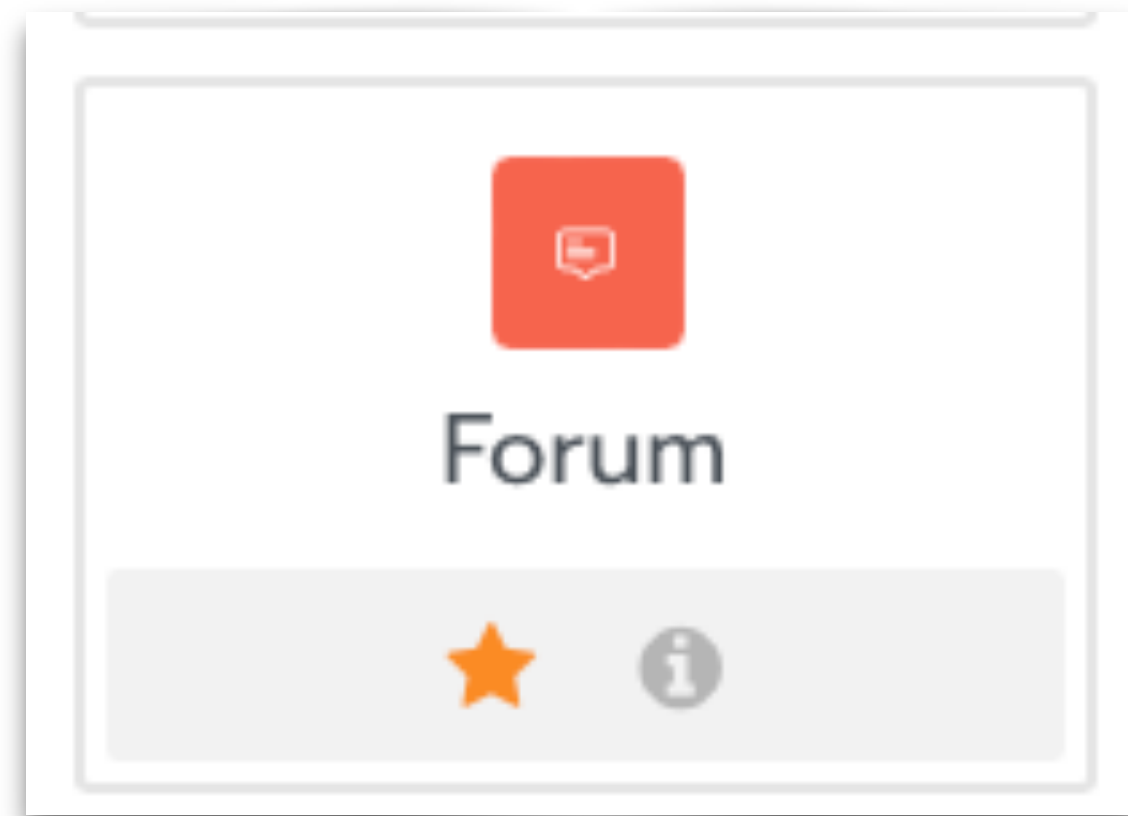
Forum name !

Description

Display description on course page [?](#)

The form includes a rich text editor with the following toolbar icons: bold (B), italic (I), text color (A), background color, bulleted list, numbered list, link, unlink, image, video, audio, and a keyboard icon.

การเพิ่มกิจกรรมกระดานสนทนา (Forum) (ต่อ)



Adding a new Forum to Topic 7 [?](#) Expand all

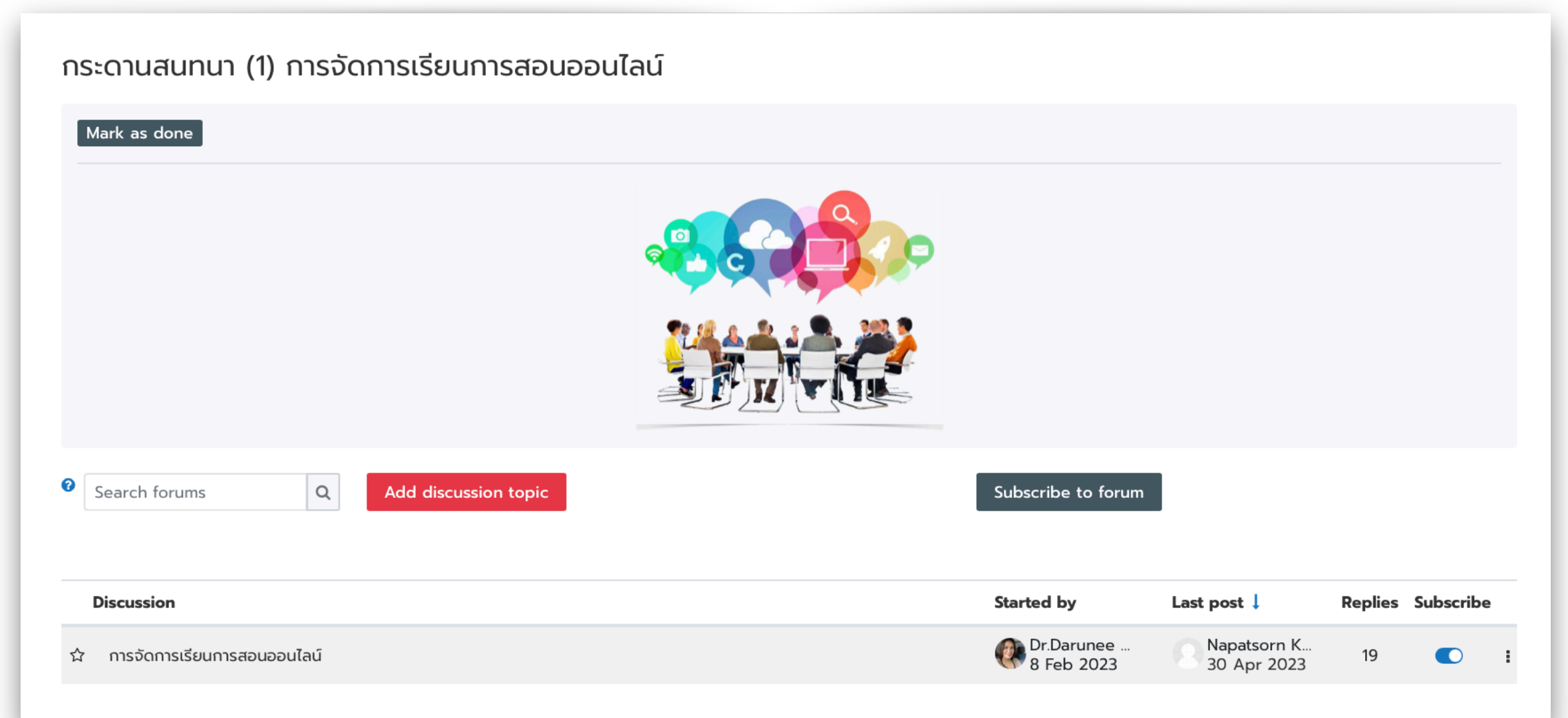
▼ General

Forum name !

Description

Display description on course page [?](#)

The form includes a rich text editor with the following toolbar icons: bold (B), italic (I), text color (A), background color, bulleted list, numbered list, link, unlink, image, video, audio, and a keyboard icon (H-P).



การตอบกระดานสนทนา

กระดานสนทนา (1) การจัดการเรียนการสอนออนไลน์



Search forums

Add discussion topic

There are no discussion topics yet in this forum

กระดานสนทนา (1) การจัดการเรียนการสอนออนไลน์



Search forums

Add discussion topic

Subject

Message

Post to forum Cancel Advanced

Your post was successfully added.
You have 1 hour to edit it if you want to make any changes.
You will be notified of new posts in 'การจัดการเรียนการสอนออนไลน์' in the forum 'กระดานสนทนา (1) การจัดการเรียนการสอนออนไลน์'.

CONTENT-TOP

กระดานสนทนา (1) การจัดการเรียนการสอนออนไลน์



Search forums

Add discussion topic

Discussion	Started by	Last post ↓	Replies	Subscribe
☆ การจัดการเรียนการสอนออนไลน์	Dr.Darunee ... 20 May 2023	Dr.Darunee ... 20 May 2023	0	<input type="checkbox"/>

การตอบกระดานสนทนา (ต่อ)

Dr. Danusa Learning RED 6103 ระบบไอซีทีและนวัตกรรมเพื่อการบริหารการศึกษา

Your progress 0%

- Turn editing on
- Edit course settings
- My courses
- Dashboard
- Site home
- All courses
- Calendar
- Content bank
- Add page
- Site administration

Re: การจัดการเรียนการสอนออนไลน์
by วิศรุต วิชาญเอกสิทธิ์ - Saturday, 11 February 2023, 2:54 PM


จัดตารางสอนให้มีแค่ 3-4 วิชาต่อวัน เนื่องจากนักเรียนไม่สามารถโฟกัสกับการเรียนออนไลน์ได้ทั้งวัน และปรับให้เป็นการเรียนแบบ flipped classroom มากขึ้น เพื่อให้นักเรียนได้ค้นหาคำความรู้ด้วยตนเอง แล้วนำมาอภิปราย/หารือร่วมกัน เน้นการมอบหมายงานและส่งงานผ่าน Google classroom เป็นหลัก

Permalink Show parent Edit Split Delete Reply


ตอบ: การจัดการเรียนการสอนออนไลน์
by วรัญญา ทิพย์กรรณ - Saturday, 11 February 2023, 3:01 PM

ใช้การสอนออนไลน์ ผ่านสื่อออนไลน์ Facebook

1. โดยแอดมินจะทำการจัดตั้งกลุ่มใน Facebook เป็นนักเรียนแต่ละระดับชั้น



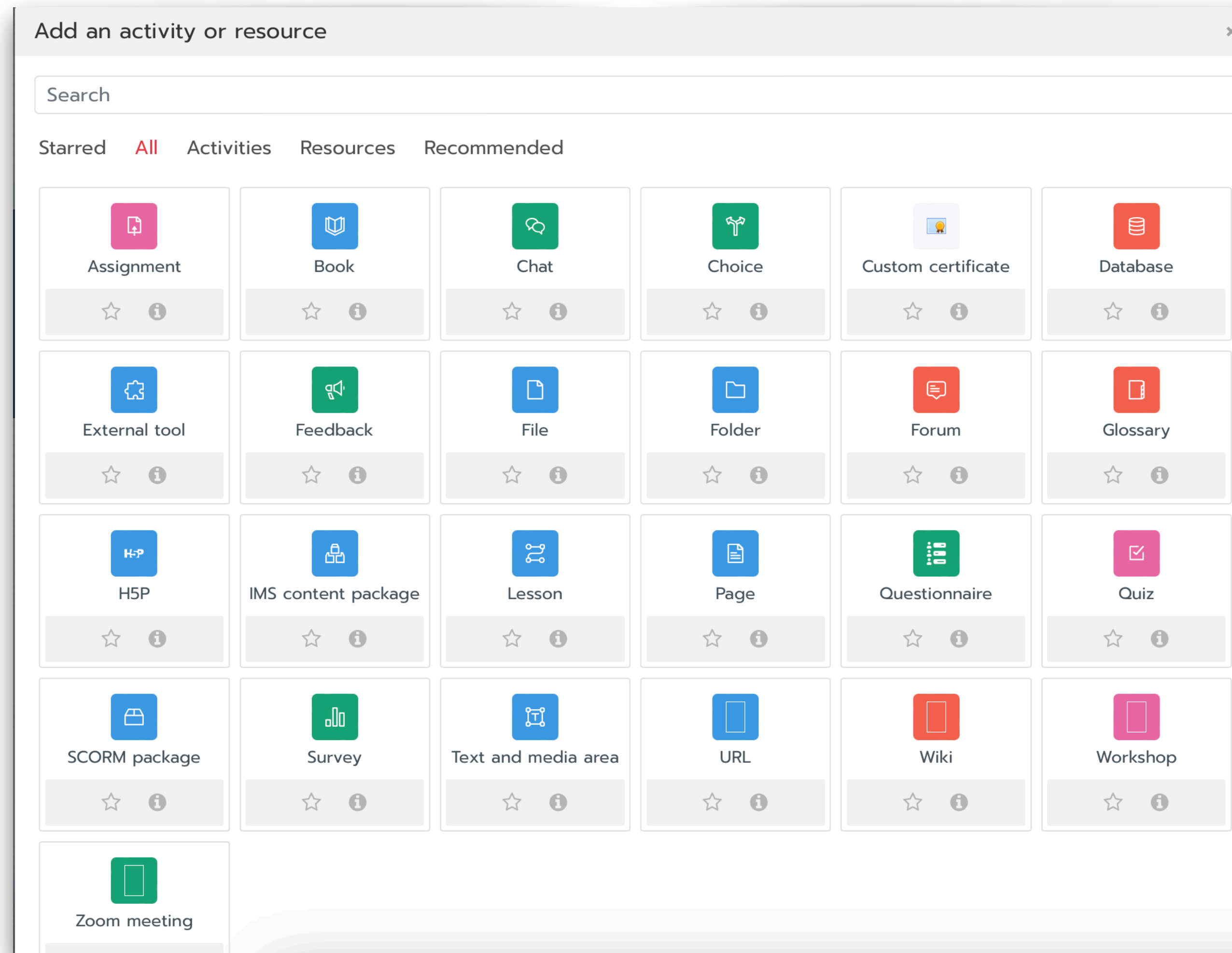
2. คุณครูแต่ละวิชาที่จะจัดทำคลิปวิดีโอการสอน ซึ่งอาจจะทำจากโปรแกรม ppt แล้วอัดเป็นคลิป เมื่อถึงเวลาที่จะนำมาโพสต์ลงในกลุ่มให้นักเรียนได้เข้ามาเรียน



3. เมื่อถึงเวลานักเรียนก็จะมาเข้าเรียน โดยคุณครูสามารถตรวจสอบการเข้าเรียนของนักเรียนได้จากการที่นักเรียนเข้ามาลงชื่อหรือจากการที่นักเรียนส่งงาน หรือถ้าหากนักเรียนติดภารกิจไม่สามารถเข้าเรียนตามเวลาได้ ก็สามารถกลับมาดูแล้วศึกษาตามภายหลังได้



การเพิ่มห้องสนทนารายวิชา (Chat)



การเพิ่มห้องสนทนารายวิชา (Chat) (ต่อ)

The screenshot shows the 'Course management' interface for 'Dr. Daranee Academy'. The main content area is titled 'General' and contains the following elements:

- Name of this chat room:** A text input field containing 'ห้องสนทนา หัวข้อวิจัยสปีดาคท์ 3'.
- Description:** A rich text editor with a toolbar (bold, italic, link, etc.) and a text area containing the text: 'กฎการใช้ห้องสนทนา' and '1. ห้องสนทนา นี้ มีไว้สำหรับสนทนาเนื้อหาการเลือกหัวข้อวิจัยเท่านั้น'.
- Display description on course page:** A checkbox that is currently unchecked.
- Chat sessions, Common module settings, Restrict access, Tags, Competencies:** A list of expandable menu items, each with a right-pointing chevron.
- Send content change notification:** A checkbox that is currently unchecked.
- Buttons:** Three buttons at the bottom: 'Save and return to course' (red), 'Save and display' (red), and 'Cancel' (white).

At the top of the page, there is a navigation bar with the following items: 'Dr. Daranee Learning' logo, 'Dr. Daranee Academy', 'Online Course', 'Training course', 'Use of website', 'EN', and notification icons. A vertical sidebar on the left is labeled 'Course management'.

การเพิ่มห้องสนทนารายวิชา (Chat) (ต่อ)

▼ Chat sessions

Next chat time

Repeat/publish session times

Save past sessions

Everyone can view past sessions

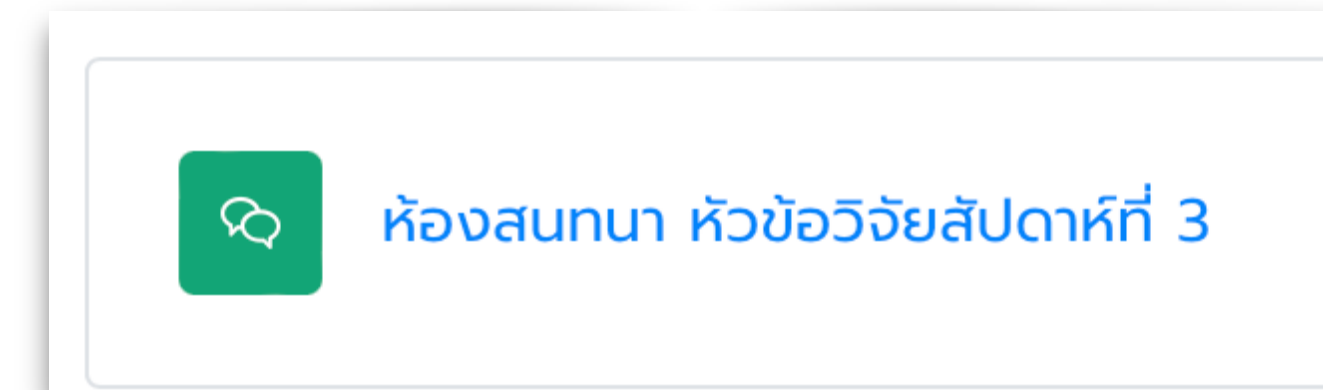
▼ Common module settings

Availability

ID number

Force language

Group mode



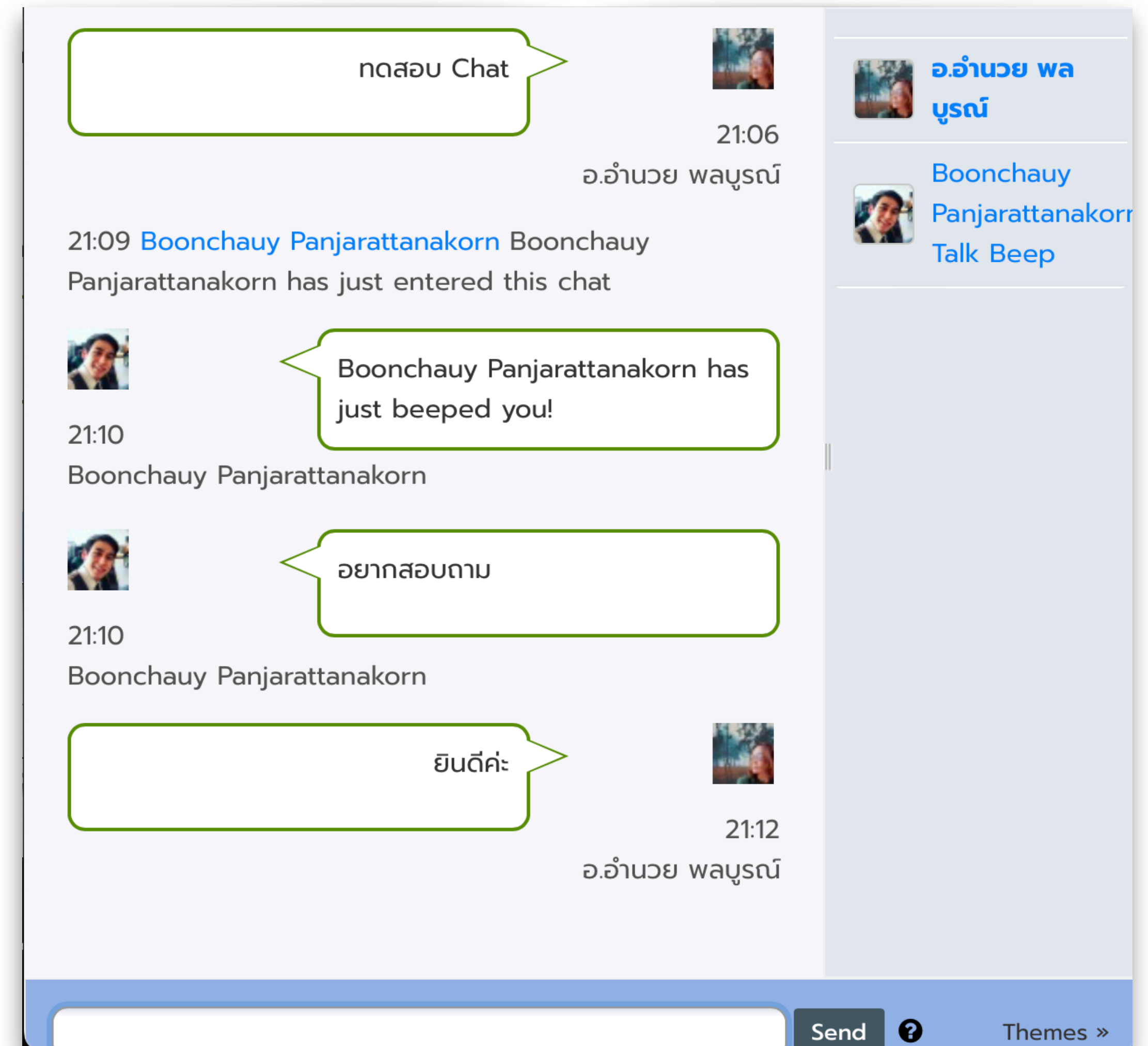
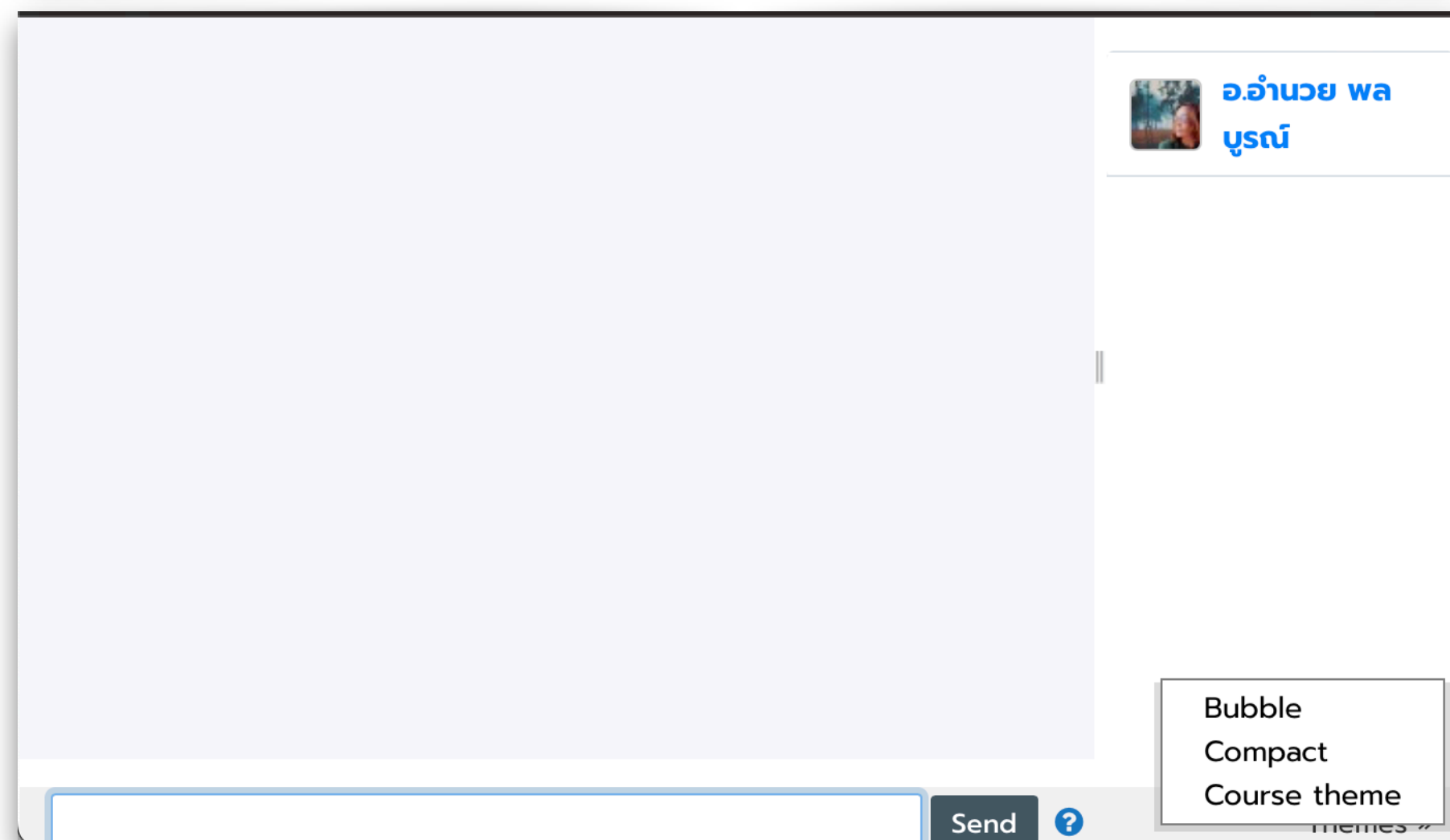
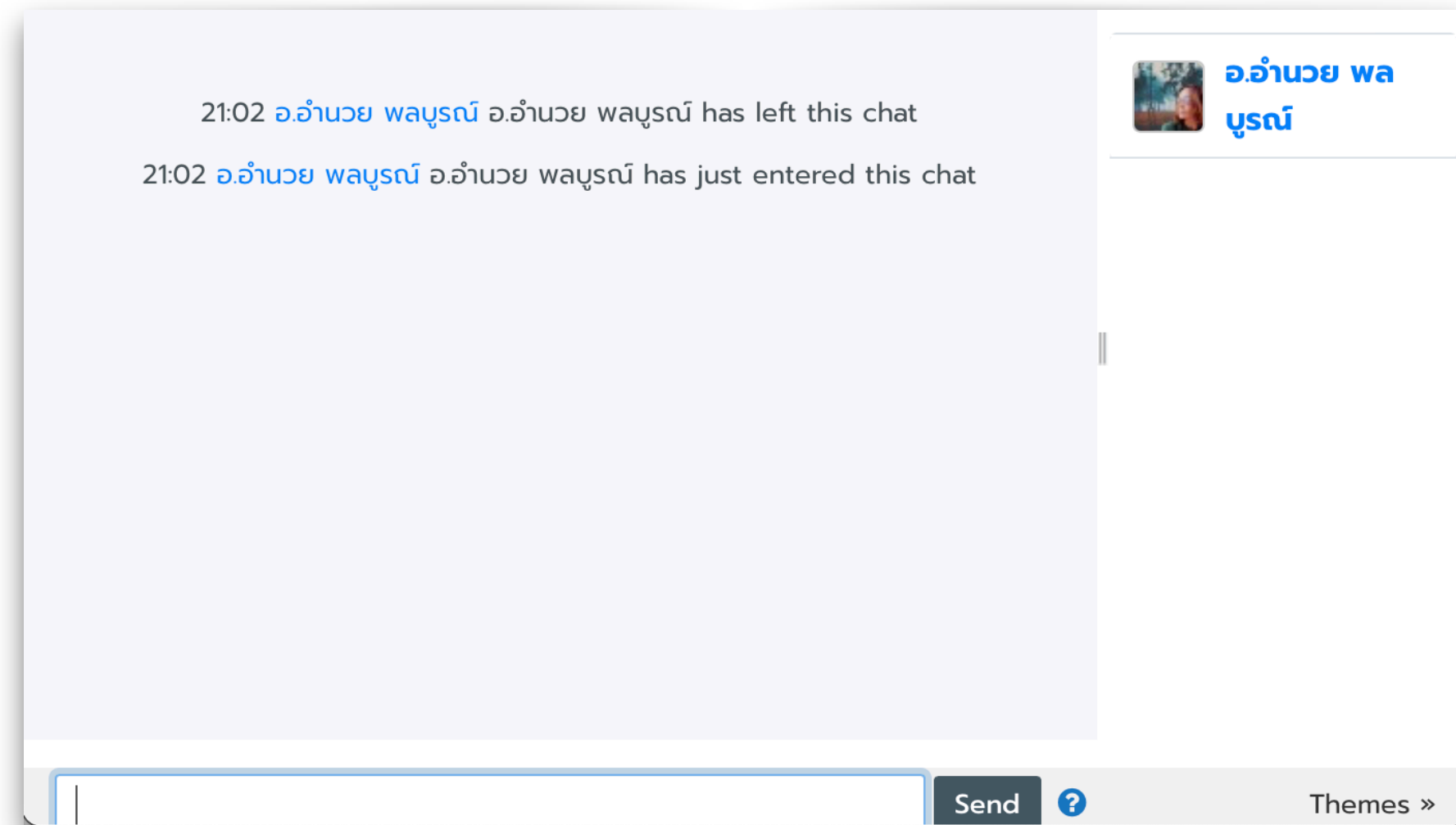
ห้องสนทนา หัวข้อวิจัยสัปดาห์ที่ 3

กฎการใช้ห้องสนทนา

- ห้องสนทนา นี้ มีไว้สำหรับสนทนาเนื้อหาการเลือกหัวข้อวิจัยเท่านั้น

Separate groups: All participants

การเพิ่มห้องสนทนารายวิชา (Chat) (ต่อ)



การตรวจสอบการสนทนาก่อนหน้า

The screenshot shows a web application interface for a course chat room. The browser title is "วิชา...." and the logo is "Dr. Daranee Learning". The left sidebar contains a navigation menu with a red button labeled "← Main course page", the text "วิชา....", the "Dr. Daranee Learning" logo, and a category box showing "Category: Srisavarindhira" and "Activities/resources: 3/0". The main content area is titled "ห้องสนทนา หัวข้อวิจัยสัปดาห์ที่ 3" and contains a grey box with the text "กฎการใช้ห้องสนทนา" and "1. ห้องสนทนา นี้ มีไว้สำหรับสนทนาเนื้อหาการเลือกหัวข้อวิจัยเท่านั้น". Below this are two buttons: "Enter the chat" (red) and "Use more accessible interface" (dark blue). Under the heading "Past sessions", there are two buttons: "← Previous Announcements" and "Next → กระดานสนทนา (1) การจัดการเรียนการสอนออนไลน์..."

การตรวจสอบการสนทนาก่อนหน้า (ต่อ)

The screenshot displays a user interface for a learning management system. On the left is a sidebar with navigation icons (home, list, grid) and a red button labeled "← Main course page". Below the button is the text "วิชา...." and the logo for "Dr. Daranee Learning", which features a globe and books. At the bottom of the sidebar, there are two boxes: one for "Category: Srisavarindhira" and another for "Activities/resources: 3/0". The main content area is titled "Chat sessions" and shows a session for "Sunday, 21 May 2023, 9:01 PM --> Sunday, 21 May 2023, 9:14 PM". The session participants are listed as "อ.อำนวยการ พญุณ (2)" and "Boonchaury Panjarattanakorn (2)". A blue link "See this session" is positioned to the right of the participant list. At the bottom of the main area, there are two buttons: "← Previous Announcements" and "Next → กระดานสนทนา (1) การจัดการเรียนการสอนออนไลน์..."

การตรวจสอบการสนทนาก่อนหน้า (ต่อ)

Dr. Daranee Learning วิชา....

← Main course page

วิชา....

Dr. Daranee Learning

Category: **Srisavarindhira**

Activities/resources: **3/0**

Sunday, 21 May 2023, 9:01 PM --> Sunday, 21 May 2023, 9:14 PM

21:01: อ.อำนวยการ วายุกรณ์ has just entered this chat

21:02: อ.อำนวยการ วายุกรณ์ has left this chat

21:02: อ.อำนวยการ วายุกรณ์ has just entered this chat

21:06 อ.อำนวยการ:
ทดสอบ Chat

21:09: Boonchaury Panjarattanakorn has just entered this chat

21:10 Boonchaury:
อยากสอบถาม

21:12 อ.อำนวยการ:
ยินดีค่ะ

