

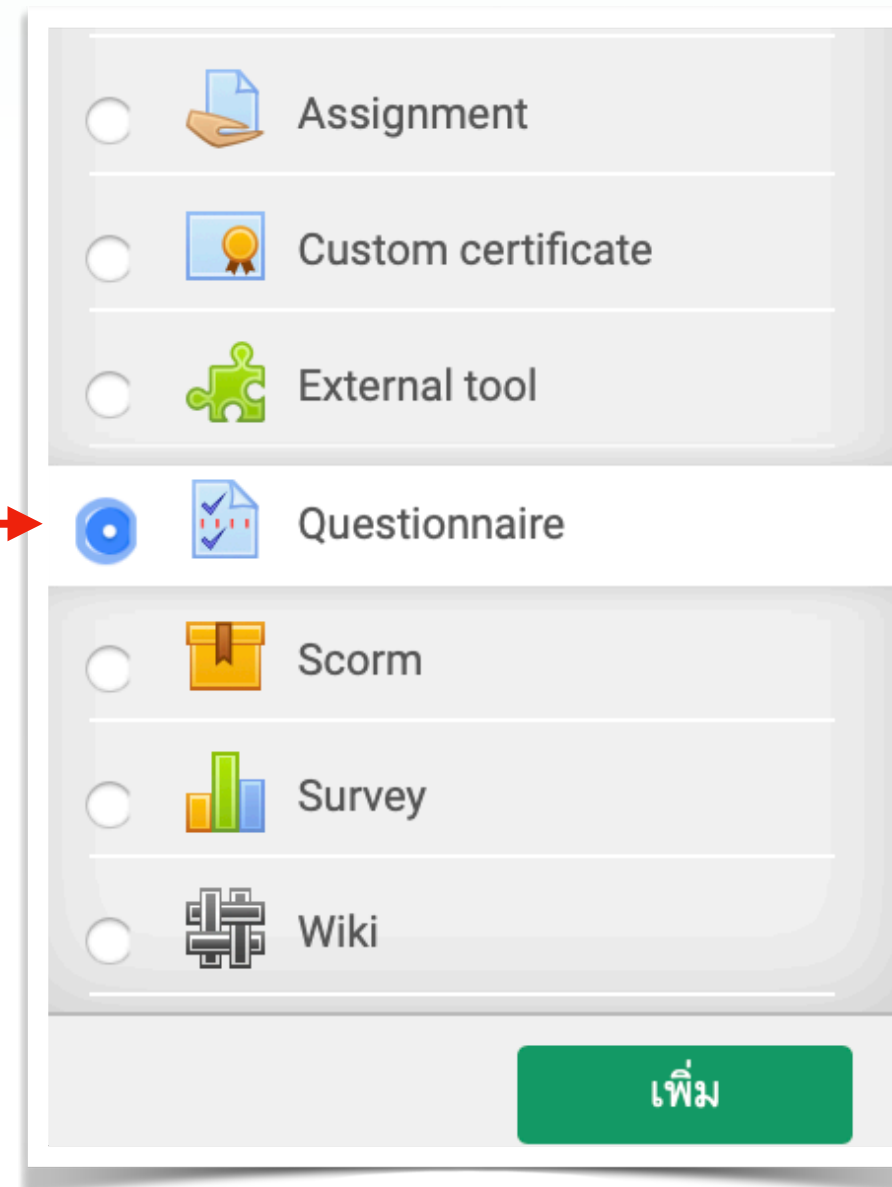
Questionnaire



การเพิ่มกิจกรรมแบบสอบถาม (Questionnaire)

ขั้นตอนการเพิ่มกิจกรรมแบบสอบถาม (Questionnaire)

1. คลิกเลือกเพิ่มกิจกรรม แบบสอบถาม
2. จะปรากฏแถบต่างๆ ให้กำหนดค่าเริ่มต้น ดังนี้



- **ทั่วไป:**

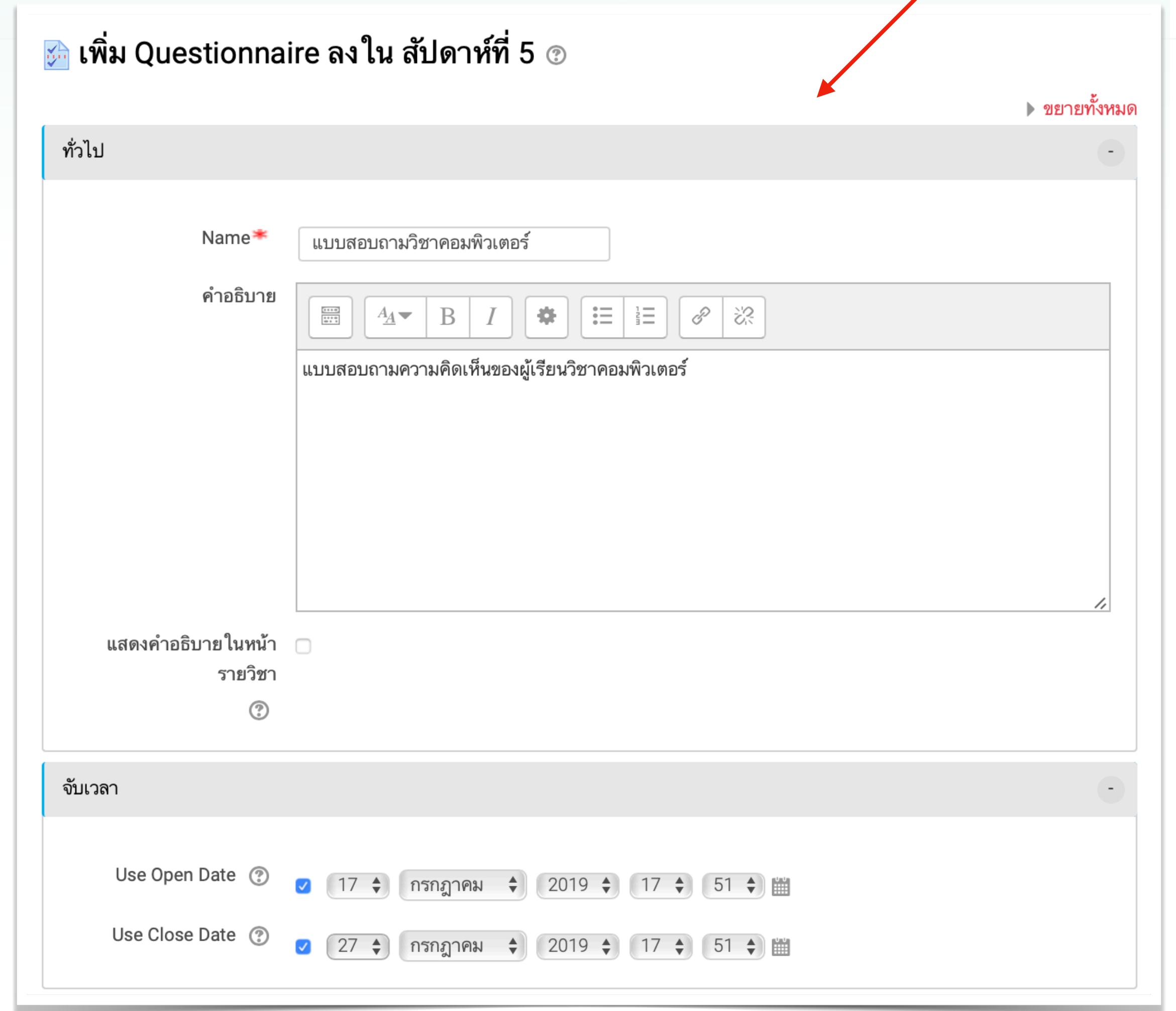
กำหนดชื่อแบบสอบถาม ที่ **Name**

ใส่รายละเอียดของแบบสอบถามอย่างสั้น ๆ ที่ **คำอธิบาย**

- **จับเวลา:**

Use Open Date ให้เลือกเครื่องหมายถูก และเลือกวันเดือนปีเวลาที่เริ่มให้ตอบแบบสอบถามได้

Use Close Date ให้เลือกเครื่องหมายถูก และเลือกวันเดือนปีเวลาที่หยุดตอบแบบสอบถาม

A screenshot of the 'Add Questionnaire' form. The title is 'เพิ่ม Questionnaire ลงใน สัปดาห์ที่ 5'. The form has two sections: 'ทั่วไป' (General) and 'จับเวลา' (Timing). In the 'ทั่วไป' section, the 'Name' field contains 'แบบสอบถามวิชาคอมพิวเตอร์'. The 'คำอธิบาย' (Description) field contains 'แบบสอบถามความคิดเห็นของผู้เรียนวิชาคอมพิวเตอร์'. There is a checkbox for 'แสดงคำอธิบายในหน้ารายวิชา' (Show description on subject page) which is currently unchecked. In the 'จับเวลา' section, there are two rows for 'Use Open Date' and 'Use Close Date', both with the 'Use' checkbox checked. The 'Use Open Date' row shows a date of 17/03/2019. The 'Use Close Date' row shows a date of 27/03/2019. A red arrow labeled '2' points to the 'ขยายทั้งหมด' (Expand all) button in the top right corner of the form.

การเพิ่มกิจกรรมแบบสอบถาม (Questionnaire) (ต่อ)

- Response options:

Type ให้เลือก “response many” เพื่อให้ผู้เรียนทุกคนสามารถตอบแบบสอบถามได้

Respondent Type ให้เลือก “fullname” เพื่อให้แสดงชื่อเต็มของผู้ใช้

Student can view ALL response เลือก “never” เพื่อให้ผู้สอนเท่านั้นที่สามารถเห็นทุกคำถามที่มีการตอบเข้ามาได้

Send submission notifications เลือก ไม่ เพื่อให้ระบบแจ้งเตือนเมื่อมีการตอบแบบสอบถาม

Save/Resume answer เลือก “ไม่” เพื่อให้ไม่ต้องเก็บข้อมูลถ้าหากตอบแบบสอบถามไม่เสร็จแล้วออกจากโปรแกรม

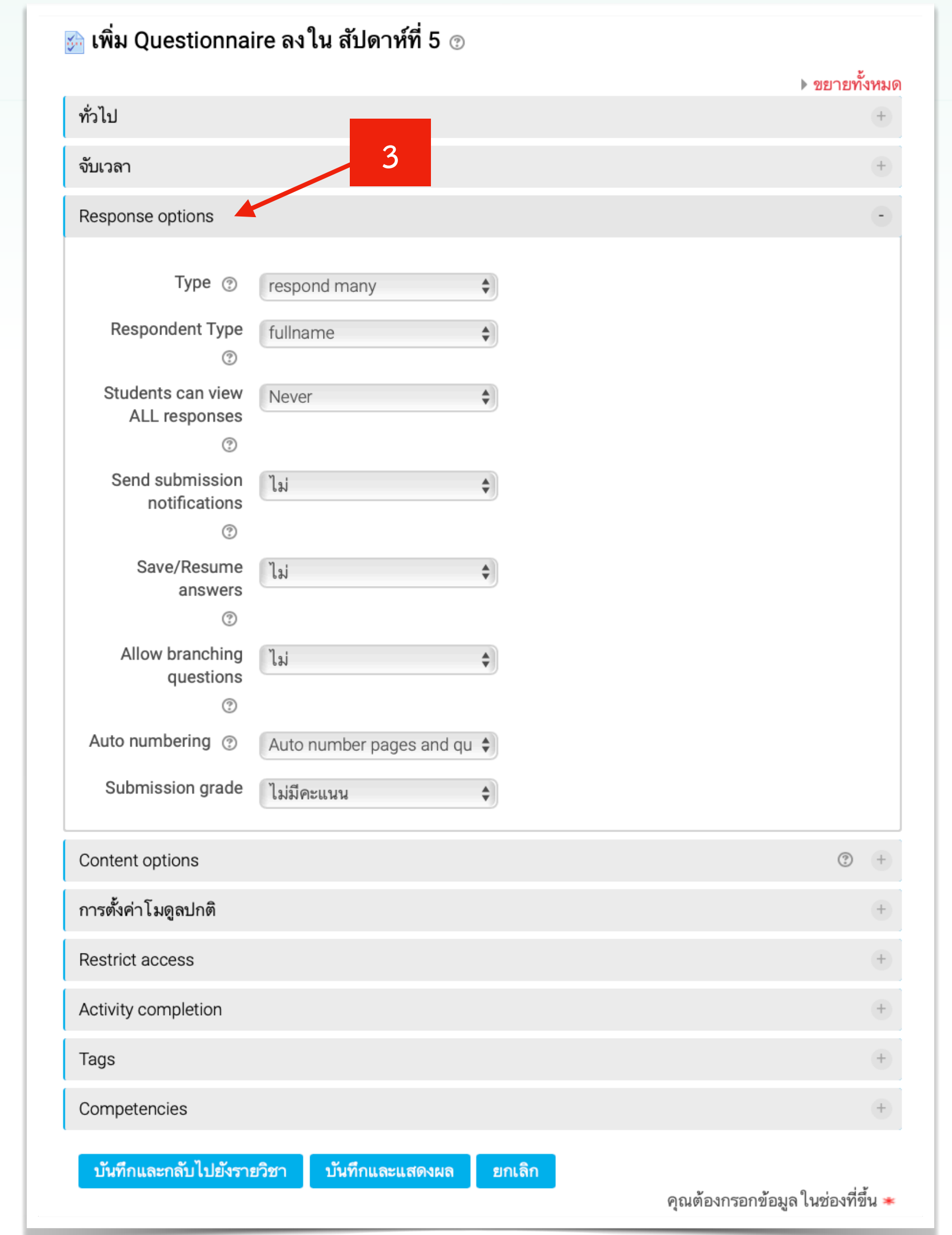
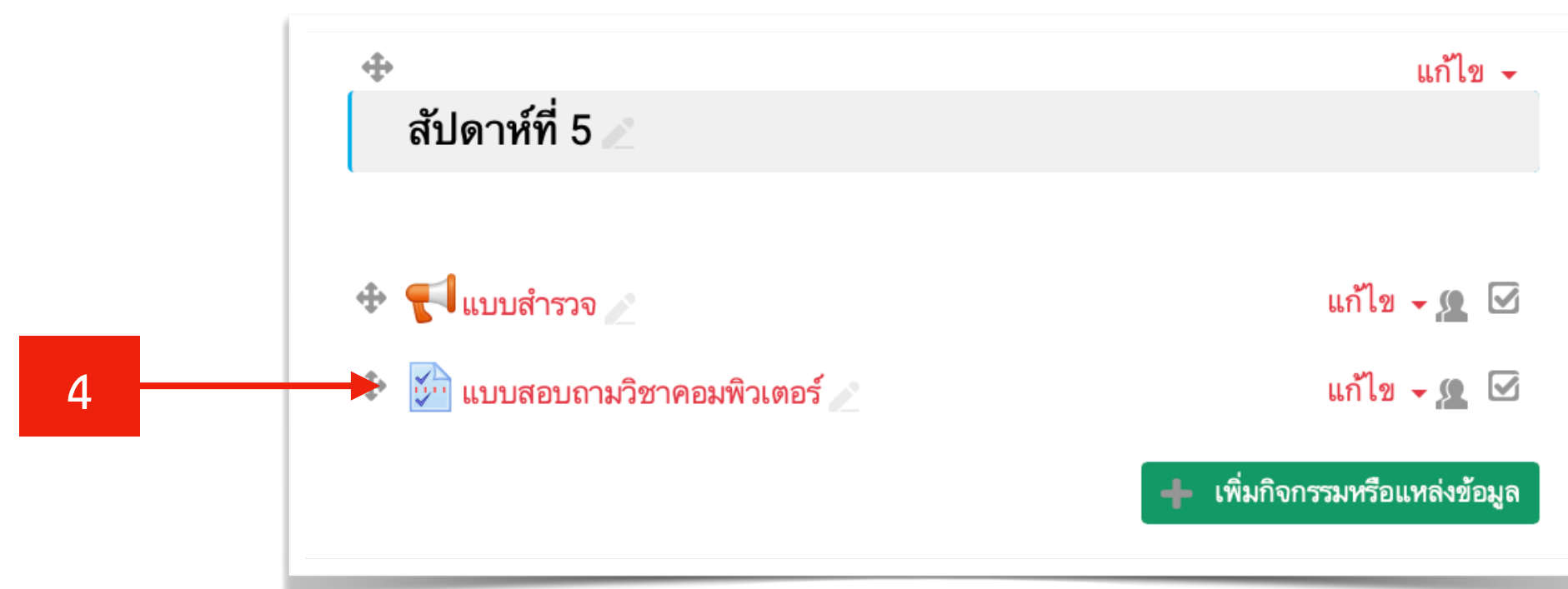
Allow branching questions อนุญาตให้แยกคำถาม เลือก “ไม่”

Auto numbering กำหนดหมายเลขอัตโนมัติ

Submission grade เลือกไม่กำหนดเกรด

3. เมื่อเลือกทำรายการเสร็จสิ้นแล้วคลิกที่ปุ่ม บันทึกและกลับไปยังรายวิชา

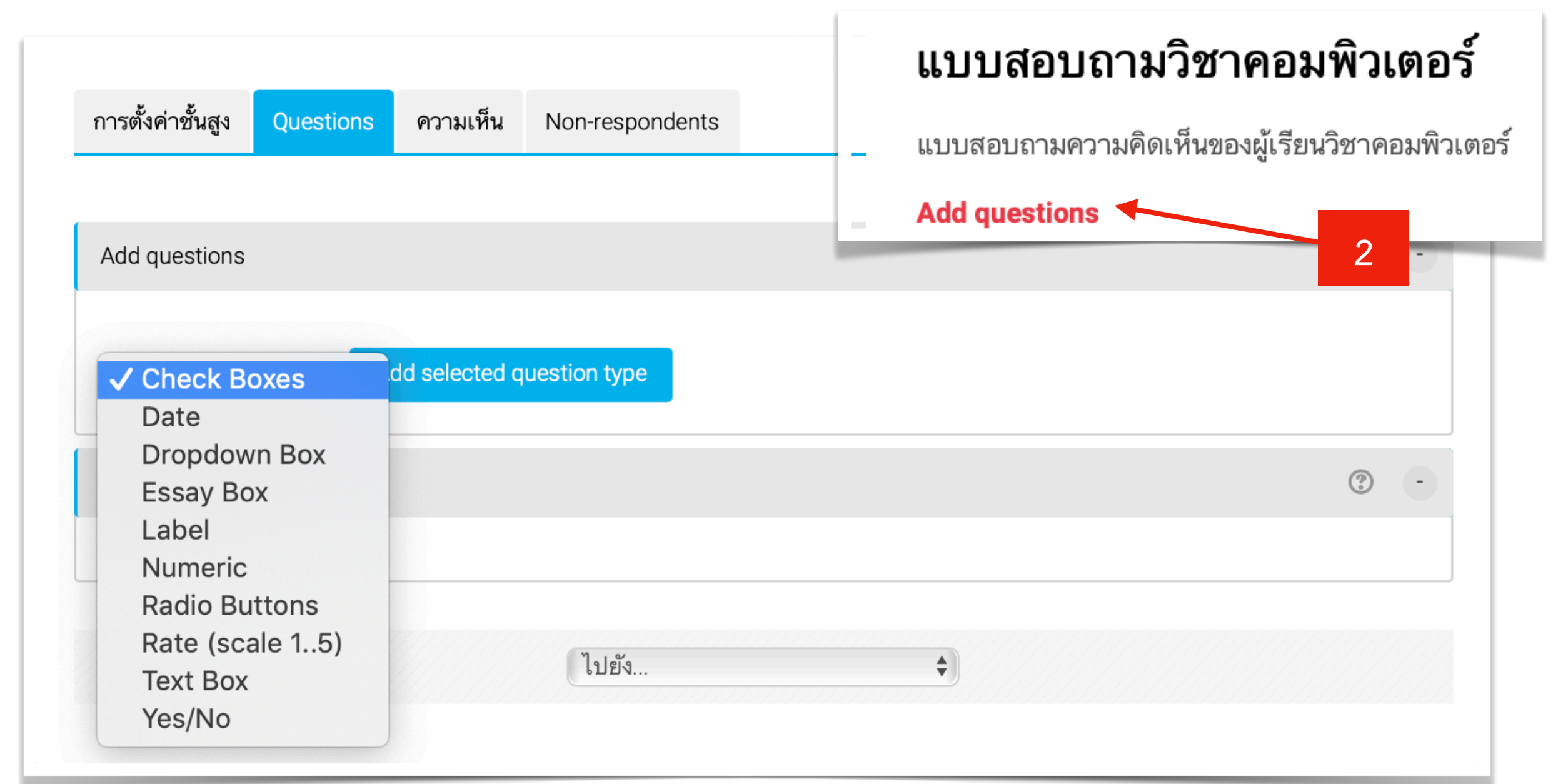
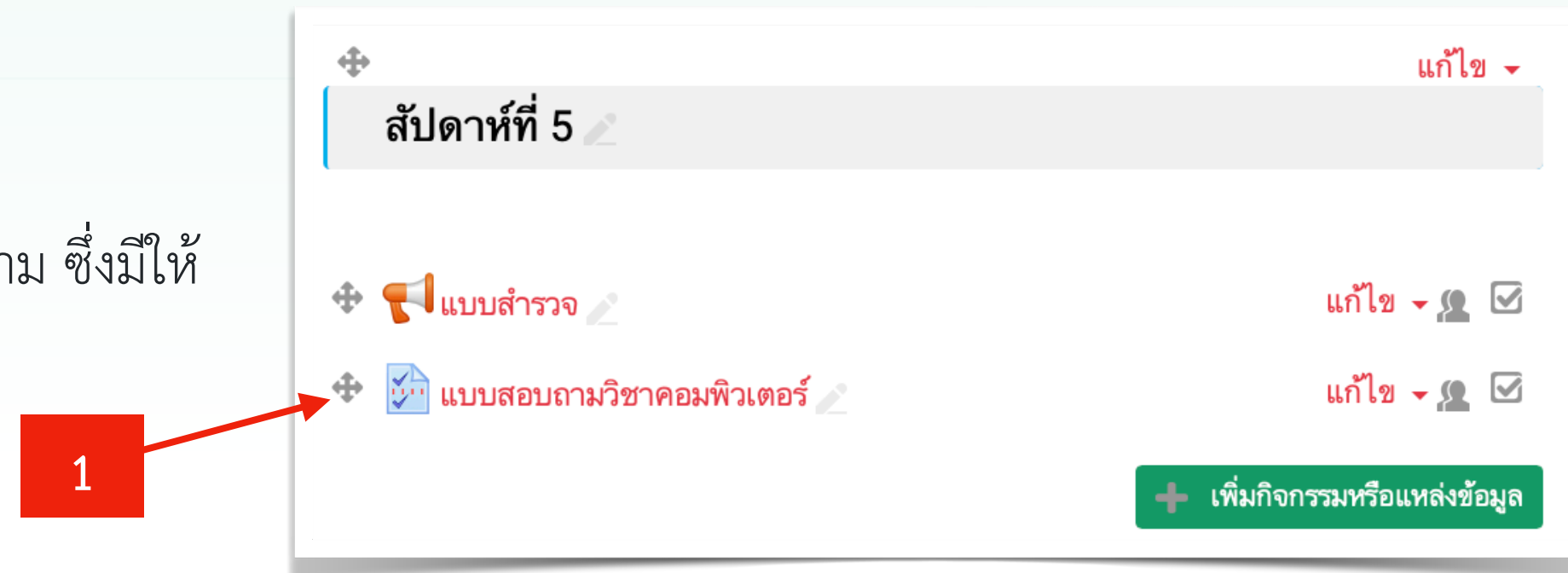
4. จะปรากฏหน้าต่าง ดังรูป



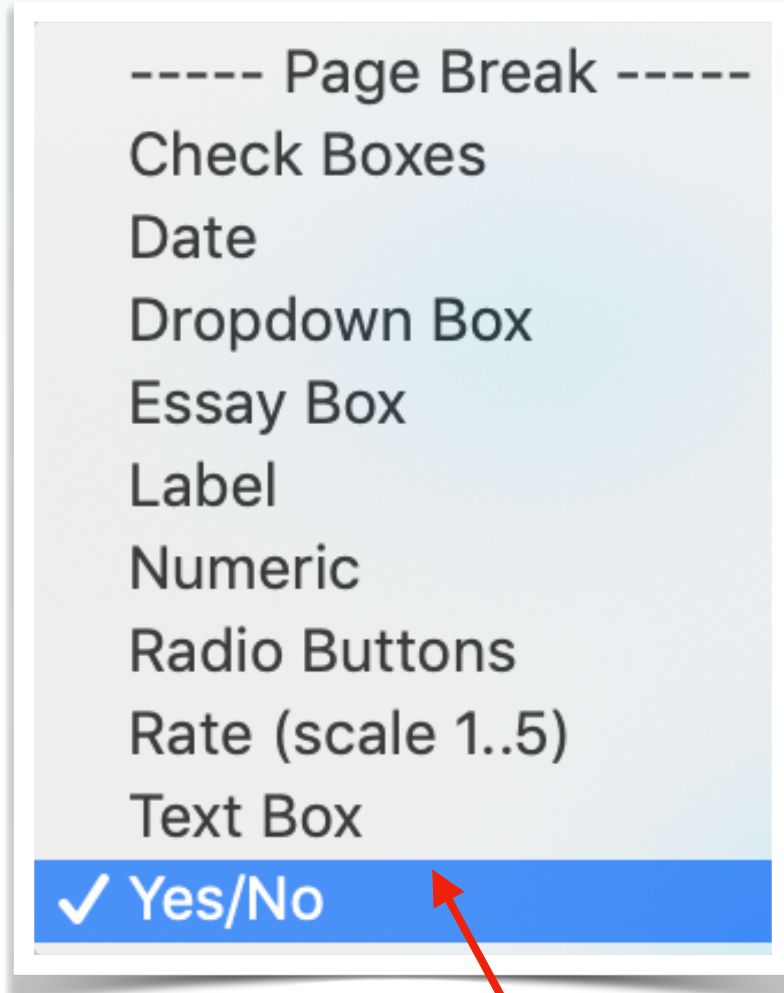
การสร้างแบบสอบถาม (Questionnaire)

1. คลิกที่แบบสอบถามที่ต้องการสร้างข้อความ
2. คลิกที่ **Add questions** จะปรากฏหน้าต่าง Questions ให้คลิกเลือกชนิดคำถาม ซึ่งมีให้เลือก ดังนี้

- Check Box ให้ตอบคำถามแบบสามารถเลือกได้หลาย ๆ ข้อ
- Date ให้เลือกวันเดือนปีในการตอบคำถาม
- Dropdown Box ให้เลือกตอบแบบข้อใดข้อหนึ่งแต่เป็นแบบ Dropdown
- Essay Box ให้ตอบคำถามเป็นข้อความแบบยาว
- Label เป็นลักษณะชื่อหรือคำสั่งซึ่งจะไม่ใช้เป็นแบบสอบถาม
- Numeric ให้ตอบเป็นตัวเลข
- Radio Button ให้เลือกตอบได้ข้อใดข้อหนึ่ง
- Rate (Scale 1..5) แบบสอบถามแบบ Rating scale
- Text Box ให้ตอบคำถามเป็นข้อความแบบสั้น
- Yes/No ให้ตอบว่า ใช่ หรือ ไม่ใช่ ซึ่งสามารถเลือกตอบได้ข้อใดข้อหนึ่งเท่านั้น



การสร้างแบบสอบถามชนิด ใช่ หรือ ไม่ใช่ (Yes/No)



1

1. ที่แถบ Add questions คลิกเลือก Yes/No แล้วคลิก Add selected question type

2

2. ตั้งค่าและพิมพ์ข้อความที่ต้องการ จากรูปในช่อง

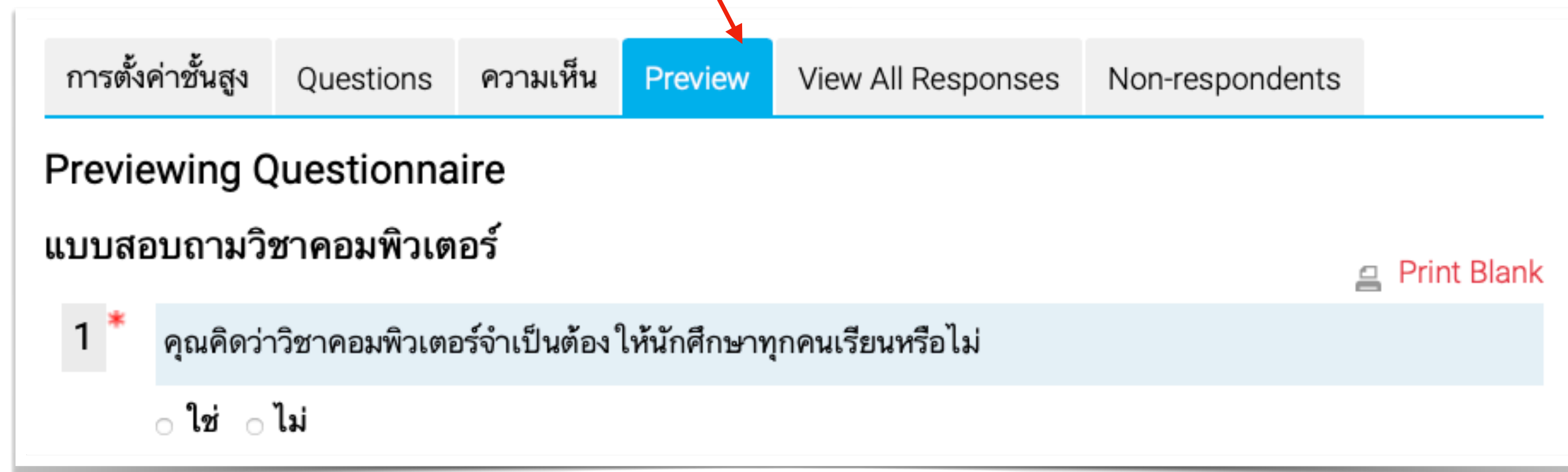
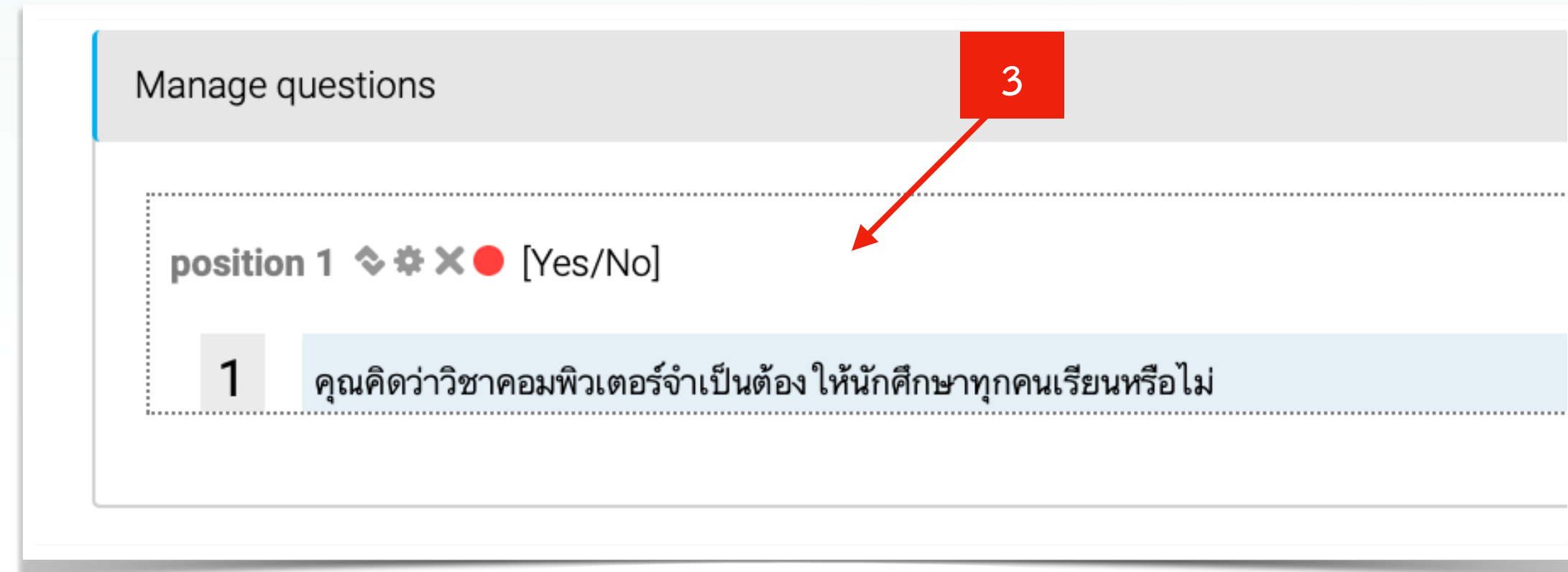
- **Question Name** เป็นช่องที่บอกถึงชื่อของคำถามซึ่งจะสามารถ export ข้อมูลออกไปอยู่ในรูปของ Excel หรือ CVS จะเป็นชื่อของคำถามนั้น ๆ แต่จะได้ใช้งานในโปรแกรมนี้ดังนั้นก็ว่างไว้
- **Response Required** เลือก “ใช่” เพื่อไม่ให้มีการว่างในช่องที่เลือก เวลาส่งข้อมูลหรือต้องมีการเลือกก่อนถึงจะสามารถส่งข้อมูลได้
- **Question Text** เป็นส่วนที่ใช้ในการตั้งคำถาม ซึ่งเป็นส่วนที่สำคัญมาก คำถามที่ใช้ควรเป็นชัดเจนและถามให้ถูกกับบุคคลที่จะตอบหรือถามให้ถูกคน

เมื่อป้อนข้อมูลแล้วก็คลิกที่ปุ่ม บันทึกการเปลี่ยนแปลง

การสร้างแบบสอบถามชนิด ใช่ หรือ ไม่ใช่ (Yes/No) (ต่อ)

3. จะปรากฏหน้าต่าง ดังรูป

4. คลิกที่แถบ Preview จะปรากฏหน้าต่าง ดังรูป



การสร้างแบบสอบถามชนิด (Text Box)

----- Page Break -----

- Check Boxes
- Date
- Dropdown Box
- Essay Box
- Label
- Numeric
- Radio Buttons
- Rate (scale 1..5)
- ✓ Text Box**
- Yes/No

1

การตั้งค่าขั้นสูง Questions ความเห็น Preview Non-respondents

Adding Text Box question

Question Name

Response is required
 ใช่ ไม่


Input box length

Max. text length

Question Text*

บันทึกการเปลี่ยนแปลง ยกเลิก

2

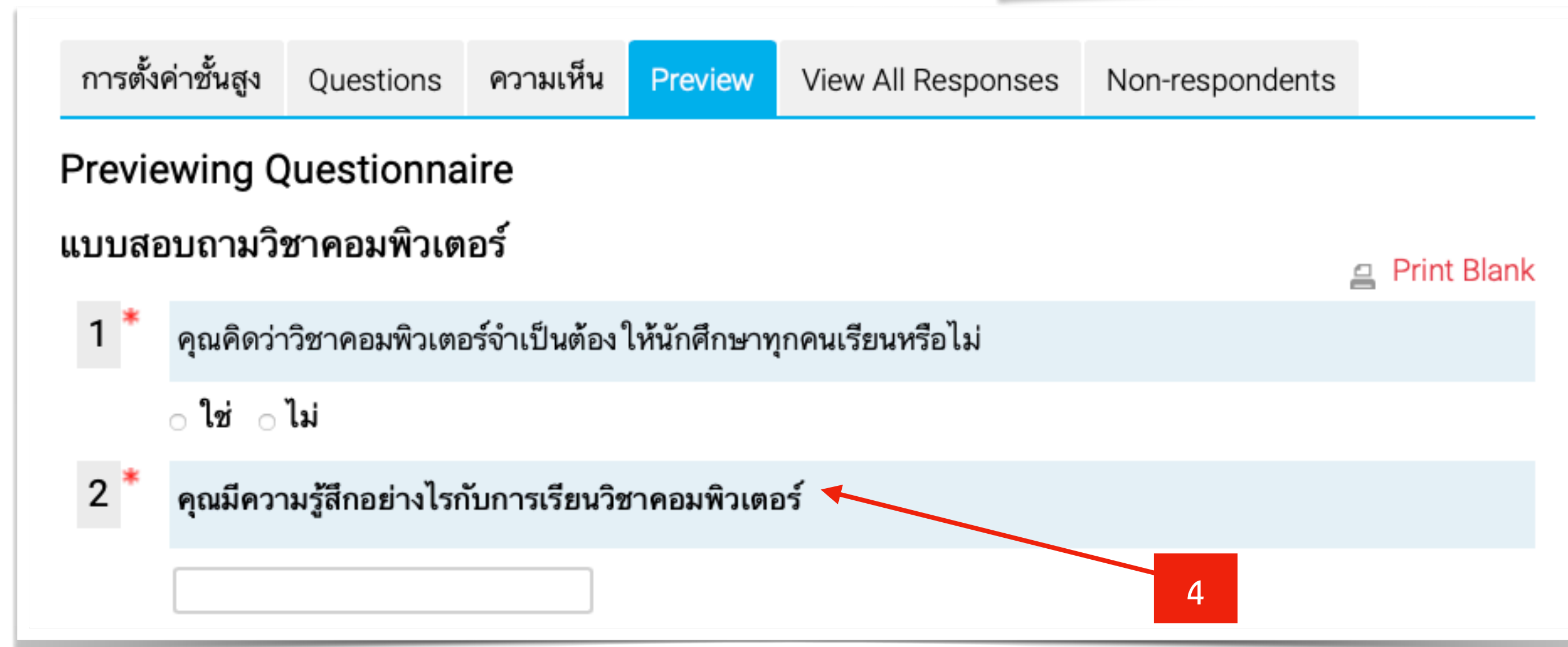
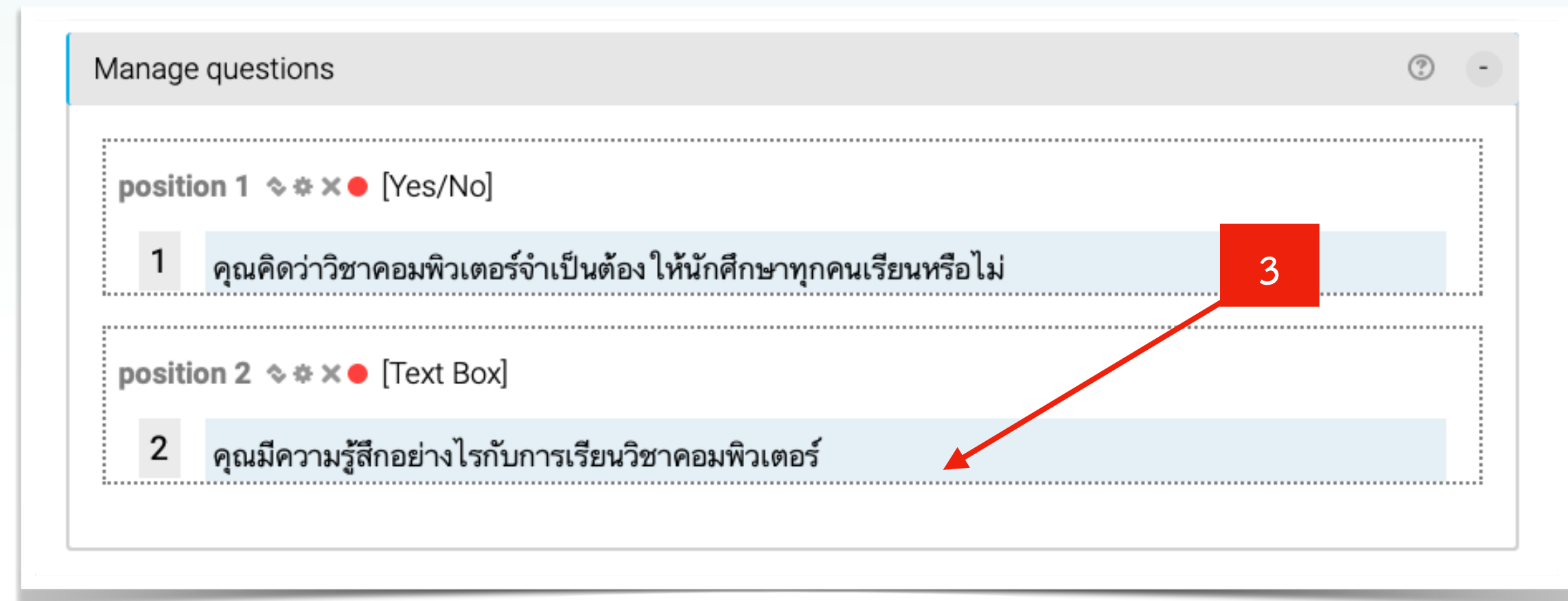


1. ที่แถบ Add questions คลิกเลือก Text Box แล้วคลิก Add selected question type
2. ตั้งค่าและพิมพ์ข้อความที่ต้องการ จากรูป
 - Input box length เป็นการใส่ค่าความยาวของตัวอักษรเพื่อให้ช่องที่พิมพ์อักษรมีความยาวขนาดเท่าไร ในที่นี้ใส่ 20
 - Max. textlength เป็นช่องที่บอกว่าสามารถใส่ตัวอักษรได้ทั้งหมดกี่ตัว ในที่นี้ใส่ 25
 - Question Text เป็นที่สำหรับใส่คำถามที่ต้องการถามเมื่อใส่ข้อมูลครบแล้ว ก็เลือกคลิกที่ปุ่ม บันทึกการเปลี่ยนแปลง

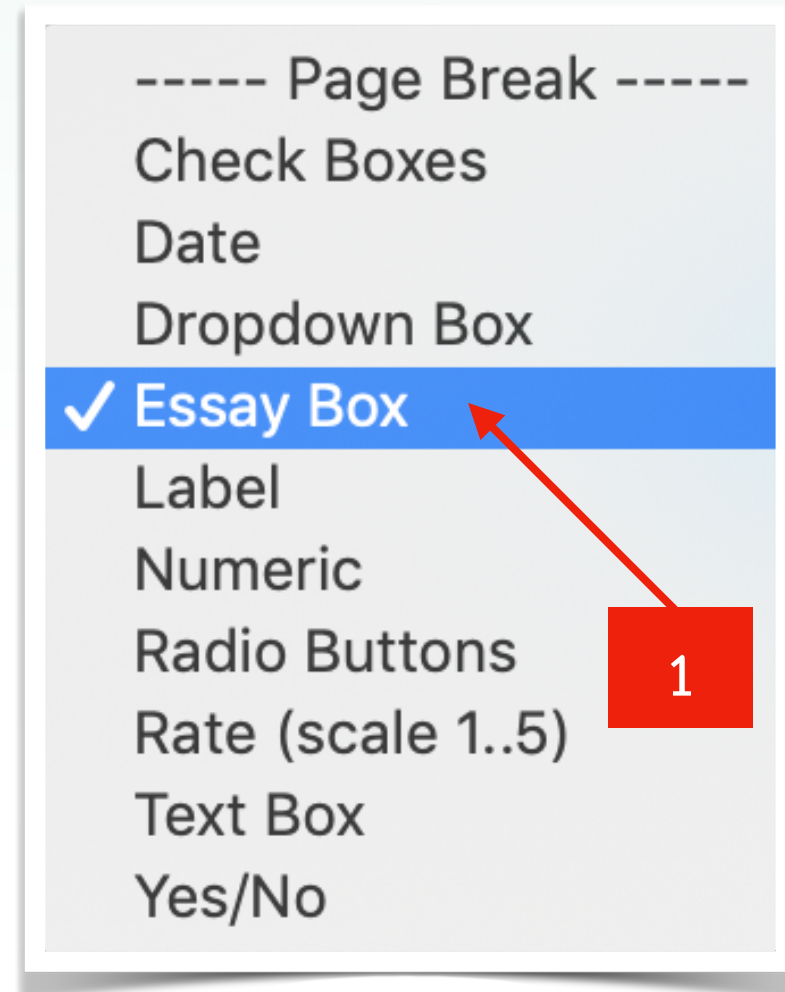
การสร้างแบบสอบถามชนิด (Text Box) (ต่อ)

3. จะปรากฏหน้าต่าง ดังรูป

4. คลิกที่แถบ Preview จะปรากฏหน้าต่าง ดังรูป



การสร้างแบบสอบถามชนิด (Essay Box)



การตั้งค่าขั้นสูง Questions ความเห็น Preview Non-respondents

Adding Essay Box question

Question Name

Response is required

ใช่ ไม่

Response format

HTML editor

Input box size

15 lines

Question Text *

คุณคิดว่าผู้ที่เรียนสาขาคอมพิวเตอร์ ควรซื้อโน้ตบุ๊กหรือไม่ จงให้เหตุผล

บันทึกการเปลี่ยนแปลง ยกเลิก

4. คลิกที่แถบ Preview จะปรากฏหน้าต่าง ดังรูป

Manage questions

position 1 [Yes/No]

1 คุณคิดว่าวิชาคอมพิวเตอร์จำเป็นต้องให้นักศึกษาทุกคนเรียนหรือไม่

position 2 [Text Box]

2 คุณมีความรู้สึกอย่างไรกับการเรียนวิชาคอมพิวเตอร์

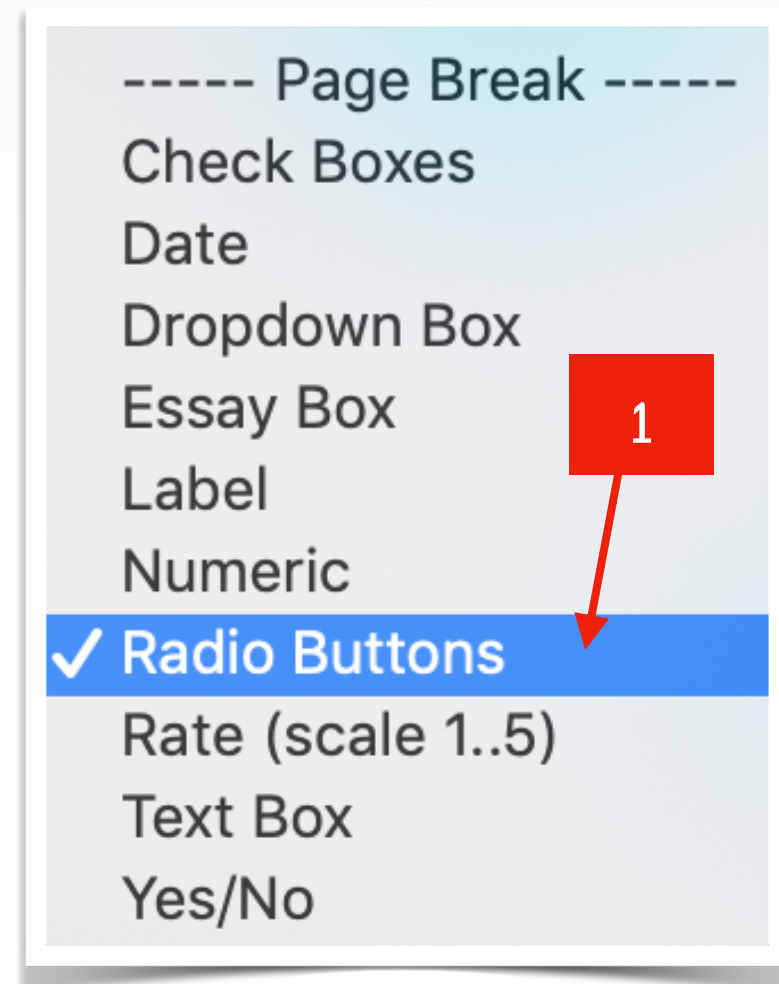
position 3 [Essay Box]

3 คุณคิดว่าผู้ที่เรียนสาขาคอมพิวเตอร์ ควรซื้อโน้ตบุ๊กหรือไม่ จงให้เหตุผล

3* คุณคิดว่าผู้ที่เรียนสาขาคอมพิวเตอร์ ควรซื้อโน้ตบุ๊กหรือไม่ จงให้เหตุผล

1. ที่แถบ Add questions คลิกเลือก Essay Box แล้วคลิก Add selected question type
2. ตั้งค่าและพิมพ์ข้อความที่ต้องการ แล้วคลิกที่ปุ่ม บันทึกการเปลี่ยนแปลง
3. จะปรากฏหน้าต่าง ดังรูป

การสร้างแบบสอบถามชนิด (Radio Buttons)



1. ที่แถบ Add questions คลิกเลือก **Radio Buttons** แล้วคลิก **Add selected question type**

2. ตั้งค่าและพิมพ์ข้อความที่ต้องการ จากรูป

- **Radio Buttons Alignment** จะมี Vertical ซึ่งเป็นการเรียงคำตอบทางแนวตั้ง ส่วน Horizontal เป็นการเรียงคำตอบทางแนวนอน ในที่นี้ ให้เลือก Vertical
- **Question Text** ใส่คำถามที่จะถาม
- **Possible answers** ส่วนนี้จะเป็นคำตอบที่ให้เลือก ซึ่งสามารถใส่ได้ โดยการพิมพ์ข้อความที่เป็นคำตอบลงไปและเมื่อสิ้นสุดคำตอบหนึ่งคำตอบแล้ว ต้องกดปุ่ม Enter ที่คีย์บอร์ดทุกครั้ง เพื่อเป็นการบอกว่าคำตอบนี้จบแล้ว และพร้อมที่จะพิมพ์คำตอบใหม่เป็นตัวเลือกต่อไป ดังรูปถ้าต้องการที่จะให้สามารถเขียนตอบเพื่อแสดงความคิดเห็นนอกเหนือจากคำตอบที่ให้มาก็สามารถทำได้โดยการพิมพ์ ข้อความ **!other=อื่น ๆ:** ซึ่งจะเป็นช่องให้ใส่ข้อความตามความเห็นของผู้ตอบแบบสอบถาม แล้วคลิกที่ปุ่ม **บันทึกการเปลี่ยนแปลง**

การสร้างแบบสอบถามชนิด (Radio Buttons) (ต่อ)

3. จะปรากฏหน้าต่าง ดังรูป

4. คลิกที่แถบ **Preview** จะปรากฏหน้าต่าง ดังรูป

Manage questions

position 1 [Yes/No]

1 คุณคิดว่าวิชาคอมพิวเตอร์จำเป็นต้องให้นักศึกษาทุกคนเรียนหรือไม่

position 2 [Text Box]

2 คุณมีความรู้สึกอย่างไรกับการเรียนวิชาคอมพิวเตอร์

position 3 [Essay Box]

3 คุณคิดว่าผู้ที่เรียนสาขาคอมพิวเตอร์ ควรซื้อโน้ตบุ๊กหรือไม่ จงให้เหตุผล

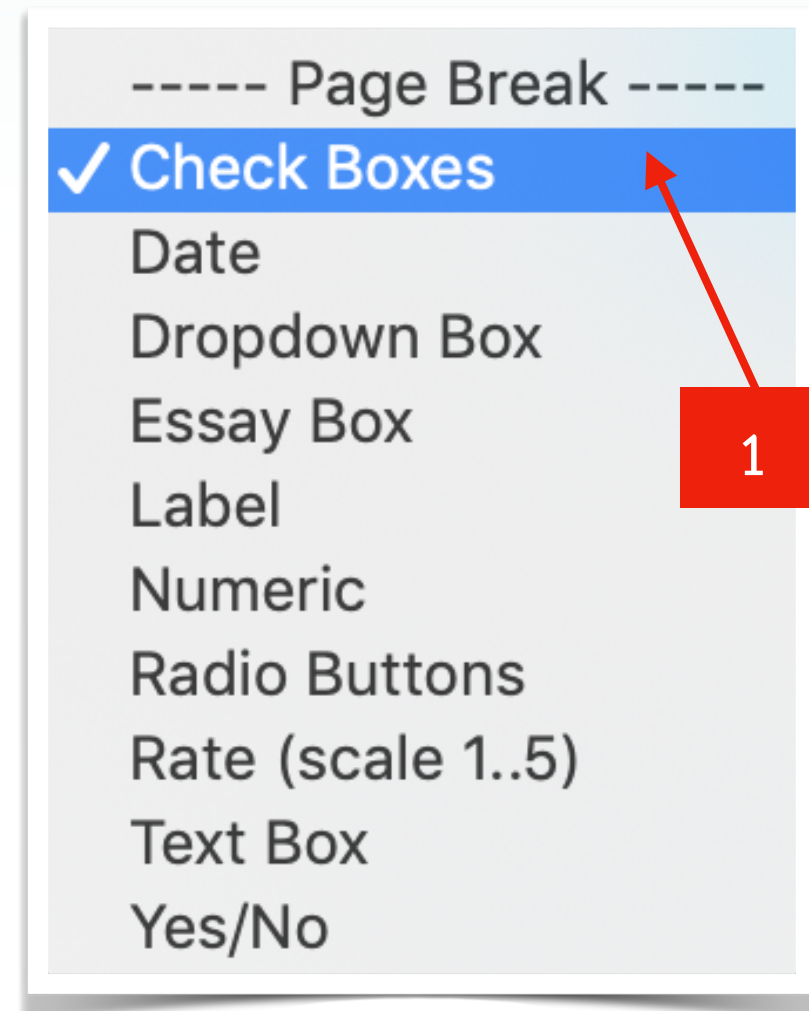
position 4 [Radio Buttons]

4 คุณชอบเรียนวิชาอะไรมากที่สุด

4* คุณชอบเรียนวิชาอะไรมากที่สุด

- คอมพิวเตอร์
- วิทยาศาสตร์
- อังกฤษ
- คณิตศาสตร์
- อื่นๆ:

การสร้างแบบสอบถามชนิด (Check Box)



1. ที่แถบ Add questions คลิกเลือก Check Box แล้วคลิก Add selected question type

Adding Check Boxes question

Question Name (?)

Response is required

ใช่ ไม่

Min. forced responses

1

Max. forced responses

5

Question Text *

คุณชอบวิชาไหนบ้าง (สามารถเลือกได้หลายข้อ)

Possible answers *

คอมพิวเตอร์
ภาษาอังกฤษ
วิทยาศาสตร์
คณิตศาสตร์
!other=อื่นๆ:

บันทึกการเปลี่ยนแปลง ยกเลิก

2. ตั้งค่าและพิมพ์ข้อความที่ต้องการ จากรูป

- Min. forced responses ใส่ค่า 1 ซึ่งเป็นตัวบอกว่าเลือกได้น้อยที่สุดกี่คำตอบ
- Max. forced responses ใส่ค่า 5 เป็นค่าที่บอกว่าเลือกได้มากที่สุดกี่คำตอบ
- Question Text ใส่คำถามที่จะถาม
- Possible answer ส่วนนี้จะเป็นคำตอบที่ให้เลือก ซึ่งสามารถใส่ได้โดยการพิมพ์ข้อความที่เป็นคำตอบลงไปและเมื่อสิ้นสุดคำตอบหนึ่งคำตอบแล้วต้องกดปุ่ม Enter ที่คีย์บอร์ดทุกครั้ง เพื่อเป็นการบอกว่าคำตอบนี้จบแล้วและพร้อมที่จะพิมพ์คำตอบใหม่เป็นตัวเลือกต่อไป ถ้าต้องการที่จะให้สามารถเขียนตอบเพื่อแสดงความคิดเห็นนอกเหนือจากคำตอบที่ให้มาก็สามารถทำได้โดยการพิมพ์ข้อความ **!other=อื่น ๆ:** ซึ่งจะเป็นช่องให้ใส่ข้อความ ตามความเห็นของผู้ตอบแบบสอบถาม

แล้วคลิกที่ปุ่ม บันทึกการเปลี่ยนแปลง

การสร้างแบบสอบถามชนิด (Check Box) (ต่อ)

3. จะปรากฏหน้าต่าง ดังรูป

4. คลิกที่แถบ Preview จะปรากฏหน้าต่าง ดังรูป

Manage questions

position 1 [Yes/No]

1 คุณคิดว่าวิชาคอมพิวเตอร์จำเป็นต้องให้นักศึกษาทุกคนเรียนหรือไม่

position 2 [Text Box]

2 คุณมีความรู้สึกอย่างไรกับการเรียนวิชาคอมพิวเตอร์

position 3 [Essay Box]

3 คุณคิดว่าผู้ที่เรียนสาขาคอมพิวเตอร์ ควรซื้อโน้ตบุ๊กหรือไม่ จงให้เหตุผล

position 4 [Radio Buttons]

4 คุณชอบเรียนวิชาอะไรมากที่สุด

position 5 [Check Boxes]

5 คุณชอบวิชาไหนบ้าง (สามารถเลือกได้หลายข้อ)

5 * คุณชอบวิชาไหนบ้าง (สามารถเลือกได้หลายข้อ)

คอมพิวเตอร์

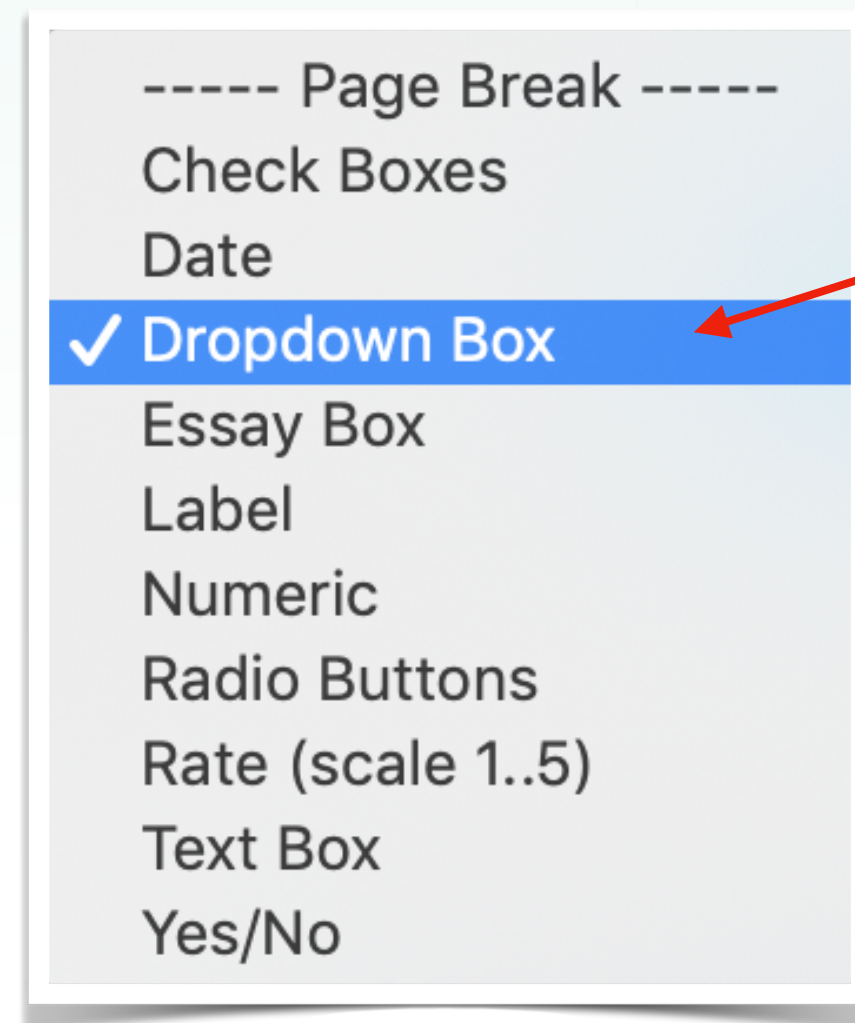
ภาษาอังกฤษ

วิทยาศาสตร์

คณิตศาสตร์

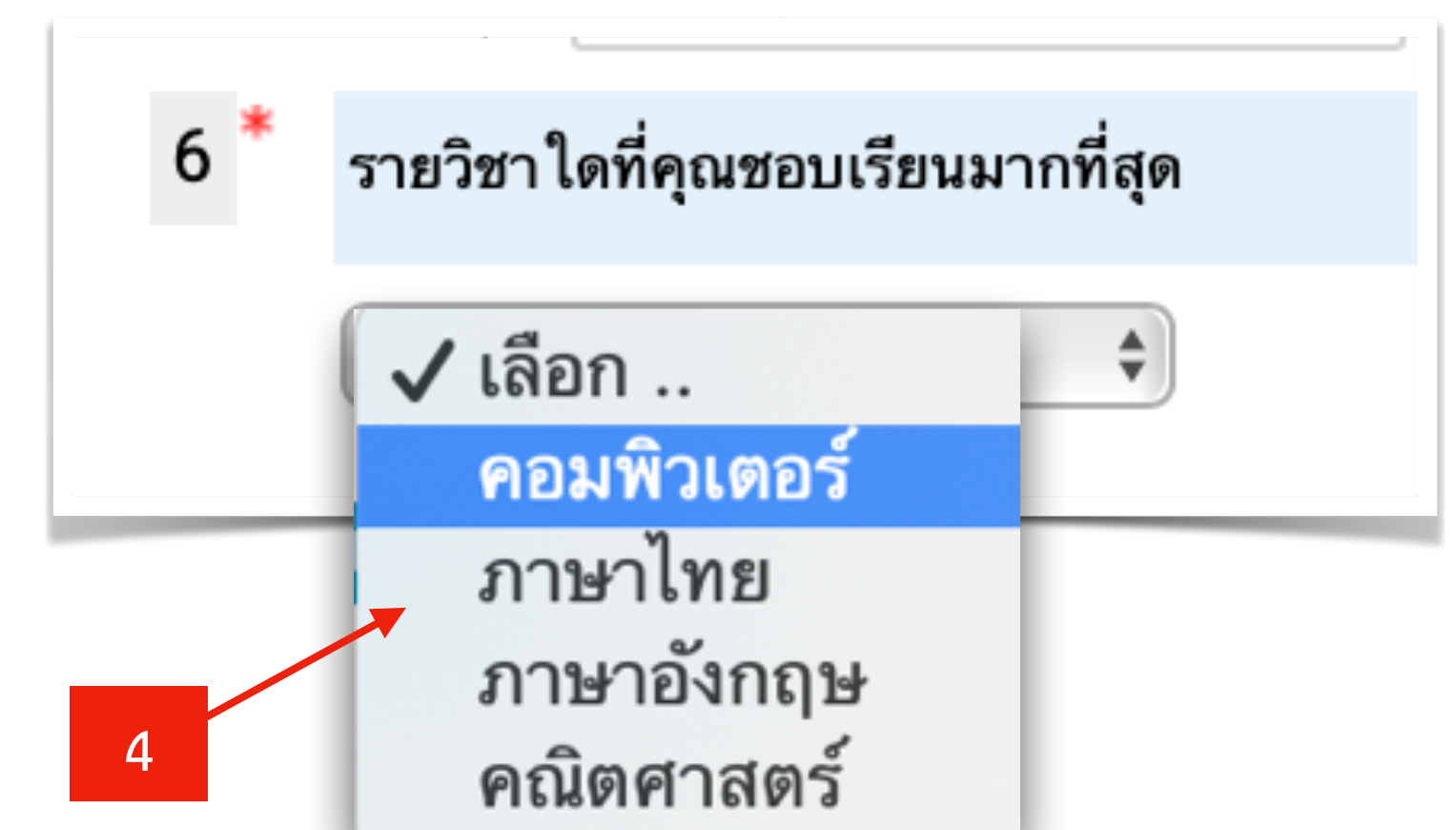
อื่นๆ:

การสร้างแบบสอบถามชนิด (Dropdown Box)



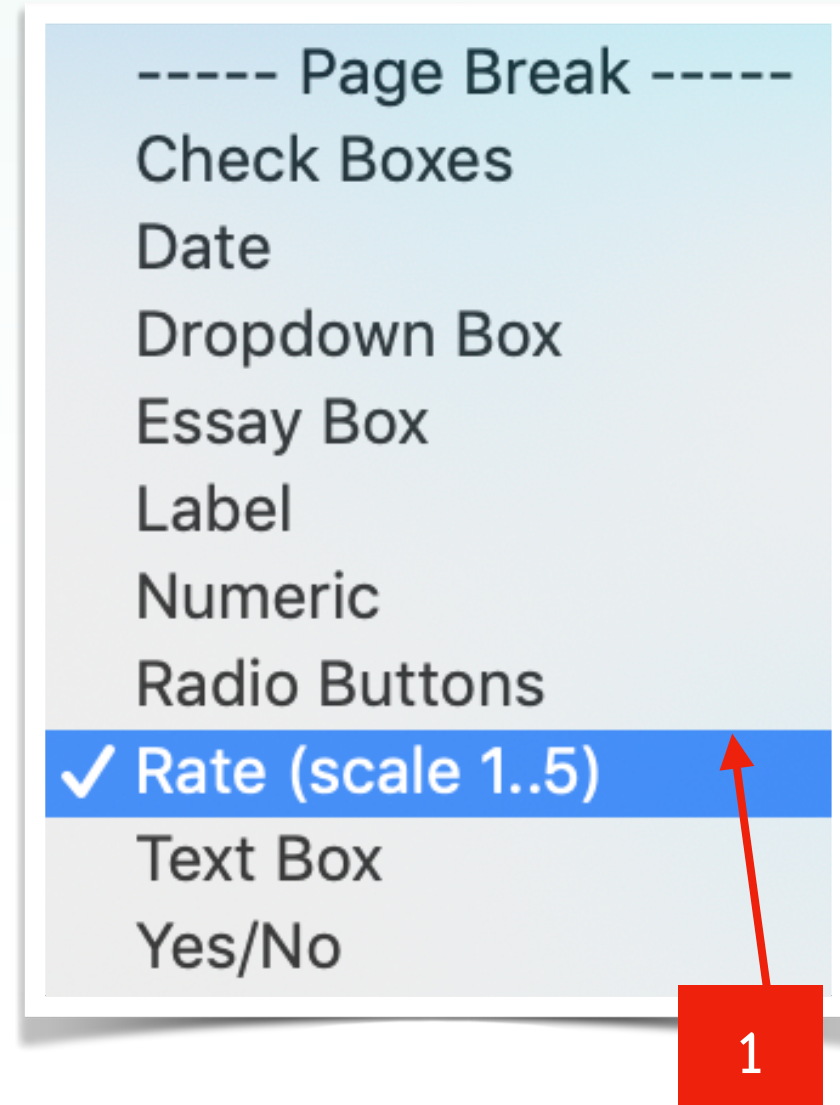
3. จะปรากฏหน้าต่าง ดังรูป

4. คลิกที่แถบ Preview จะปรากฏหน้าต่าง ดังรูป



1. ที่แถบ Add questions คลิกเลือก Dropdown Box แล้วคลิก Add selected question type
2. ตั้งค่าและพิมพ์ข้อความที่ต้องการ จากรูป ช่อง Possible answer ส่วนนี้จะเป็นคำตอบที่ให้เลือก ซึ่งสามารถใส่ได้โดยการพิมพ์ข้อความที่เป็นคำตอบลงไปและเมื่อสิ้นสุดคำตอบหนึ่งคำตอบแล้วต้องกดปุ่ม Enter ที่คีย์บอร์ดทุกครั้ง เพื่อเป็นการบอกว่าคำตอบนี้จบแล้วและพร้อมที่จะพิมพ์คำตอบใหม่เป็นตัวเลือกต่อไปแล้วคลิกที่ปุ่ม บันทึกการเปลี่ยนแปลง

การสร้างแบบสอบถามชนิด Rate (Scale 1..5)



1. ที่แถบ Add questions คลิกเลือก Rate (Scale 1..5) แล้วคลิก Add selected question type

Adding Rate (scale 1..5) question

Question Name

Response is required
 ใช่ ไม่

Nb of scale items

Type of rate scale
Normal

Question Text

Possible answers
Possible answers: คอมพิวเตอร์, วิทยาศาสตร์, ภาษาอังกฤษ, คณิตศาสตร์
Named degrees: 1=ไม่ชอบเลย, 2=ไม่ชอบ, 3=เฉยๆ, 4=ชอบ




บันทึกการเปลี่ยนแปลง Save as New Question ยกเลิก

2. ตั้งค่าและพิมพ์ข้อความที่ต้องการ จากรูป




- Nb of scale items เป็นค่าที่บอกถึงจำนวนสเกล ในที่นี้ใส่เลข 5
- Type of rate scale จะเป็นชนิดของสเกลมีทั้งหมดสี่แบบคือ Normal, N/A column, No duplicate choices, และ OSgood ในที่นี้ให้เลือก Normal
- Question Text จะเป็นช่องสำหรับใส่คำถาม
- Possible answer ให้เติมข้อมูลดังนี้ ค่า 1-5 นั้นจะเป็นค่าสเกล
- Name degrees เป็นส่วนของคำตอบ แล้วคลิกที่ปุ่ม บันทึกการเปลี่ยนแปลง

การสร้างแบบสอบถามชนิด Rate (Scale 1..5) (ต่อ)




3. จะปรากฏหน้าต่าง ดังรูป
4. คลิกที่แถบ Preview จะปรากฏหน้าต่าง ดังรูป


position 5     [Check Boxes]

5 คุณชอบวิชาไหนบ้าง (สามารถเลือกได้หลายข้อ)

position 6     [Dropdown Box]


6 รายวิชาใดที่คุณชอบเรียนมากที่สุด

position 7     [Rate (scale 1..5)]

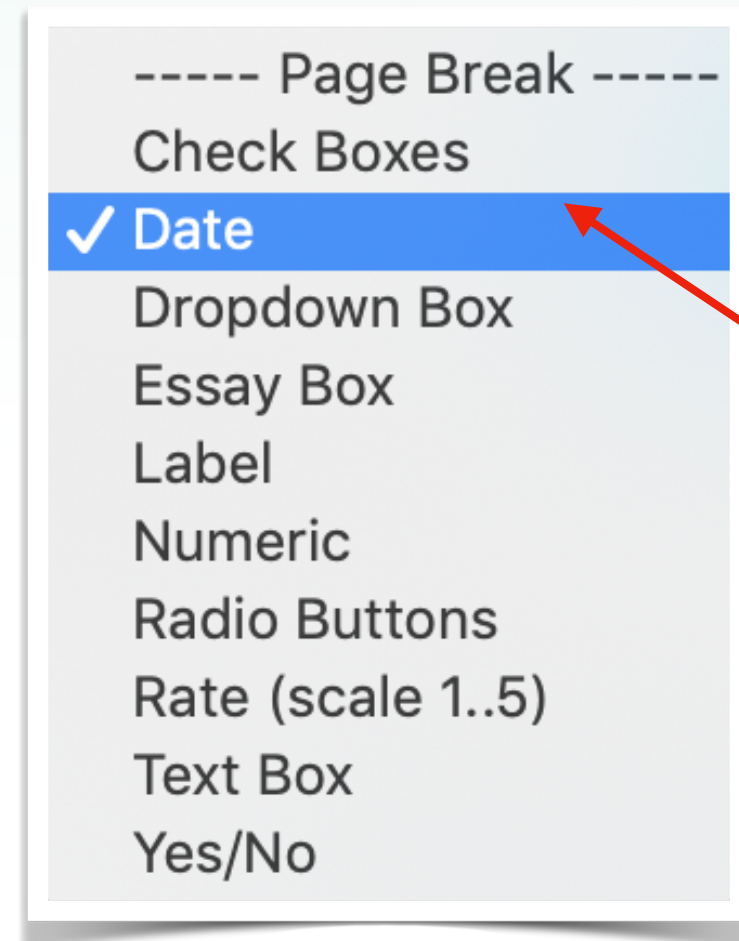
7 วิชาไหนที่คุณชอบเรียนมากที่สุดจึงให้คะแนนตามลำดับ 

7* วิชาไหนที่คุณชอบเรียนมากที่สุดจึงให้คะแนนตามลำดับ

	ไม่ชอบมาก	ไม่ชอบ	เฉยๆ	ชอบ	ชอบมาก
คอมพิวเตอร์	<input type="radio"/>	<input type="radio"/>	<input type="radio"/>	<input type="radio"/>	<input type="radio"/>
วิทยาศาสตร์	<input type="radio"/>	<input type="radio"/>	<input type="radio"/>	<input type="radio"/>	<input type="radio"/>
ภาษาอังกฤษ	<input type="radio"/>	<input type="radio"/>	<input type="radio"/>	<input type="radio"/>	<input type="radio"/>
คณิตศาสตร์	<input type="radio"/>	<input type="radio"/>	<input type="radio"/>	<input type="radio"/>	<input type="radio"/>



การสร้างแบบสอบถามชนิด (Date)



1

Adding Date question

Question Name ?

Response is required ?

ใช่ ไม่

Question Text *

คุณอยากให้วิชาคอมพิวเตอร์สอนในวันใด

บันทึกการเปลี่ยนแปลง ยกเลิก

2

position 6 ⚙️ ✖️ ● [Dropdown Box]

6 รายวิชาใดที่คุณชอบเรียนมากที่สุด

position 7 ⚙️ ✖️ ● [Rate (scale 1..5)]

7 วิชาไหนที่คุณชอบเรียนมากที่สุดจงให้คะแนนตามลำดับ

position 8 ⚙️ ✖️ ● [Date]

8 คุณอยากให้วิชาคอมพิวเตอร์สอนในวันใด

3

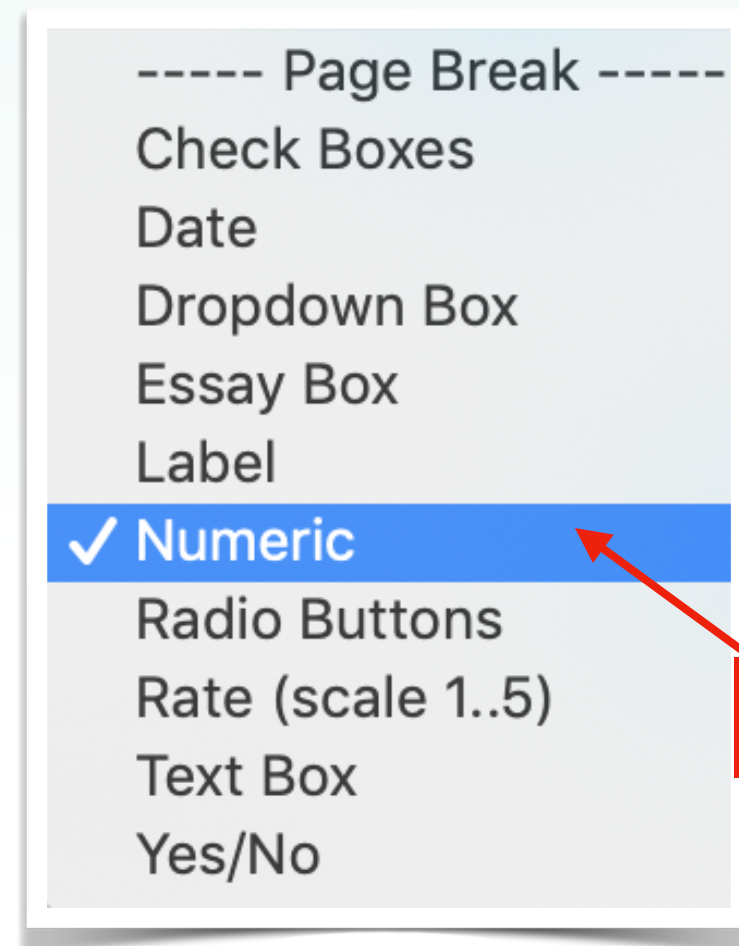
8 * คุณอยากให้วิชาคอมพิวเตอร์สอนในวันใด

Use the year-month-day format, e.g. for March 4th, 1945: **1945-03-04**

4

1. ที่แถบ Add questions คลิกเลือก Date แล้วคลิก Add selected question type
2. พิมพ์ข้อความที่ต้องการ แล้วคลิกที่ปุ่ม บันทึกการเปลี่ยนแปลง
3. จะปรากฏหน้าต่างต่าง ดังรูป
4. คลิกที่แถบ Preview จะปรากฏหน้าต่างต่าง ดังรูป

การสร้างแบบสอบถามชนิด (Numeric)



Editing Numeric question

Question Name [?]

Response is required [?]
 ใช่ ไม่

Max. digits allowed [?]

Nb of decimal digits [?]

Question Text ^{*}

คุณคิดว่า ในรายวิชาคอมพิวเตอร์ควรเสียค่าเรียนชั่วโมงละกี่บาท

บันทึกการเปลี่ยนแปลง Save as New Question ยกเลิก

3. จะปรากฏหน้าต่าง ดังรูป

4. คลิกที่แถบ Preview จะปรากฏหน้าต่าง ดังรูป

position 7 [?] ^{*} ^x ^o [Rate (scale 1..5)]

7 วิชาไหนที่คุณชอบเรียนมากที่สุดจง ให้คะแนนตามลำดับ

position 8 [?] ^{*} ^x ^o [Date]

8 คุณอยาก ให้วิชาคอมพิวเตอร์สอน ในวัน ไต

position 9 [?] ^{*} ^x ^o [Numeric]

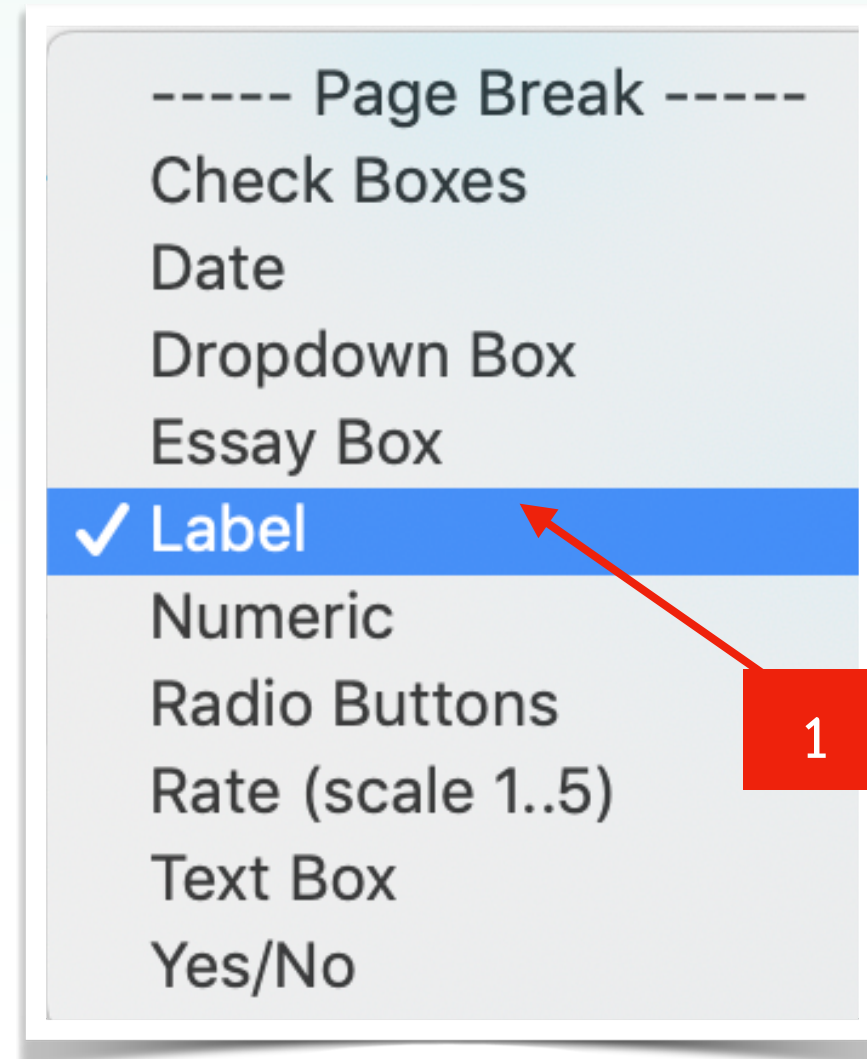
9 คุณคิดว่า ในรายวิชาคอมพิวเตอร์ควรเสียค่าเรียนชั่วโมงละกี่บาท

9 * คุณคิดว่า ในรายวิชาคอมพิวเตอร์ควรเสียค่าเรียนชั่วโมงละกี่บาท

Do not use thousands separators.

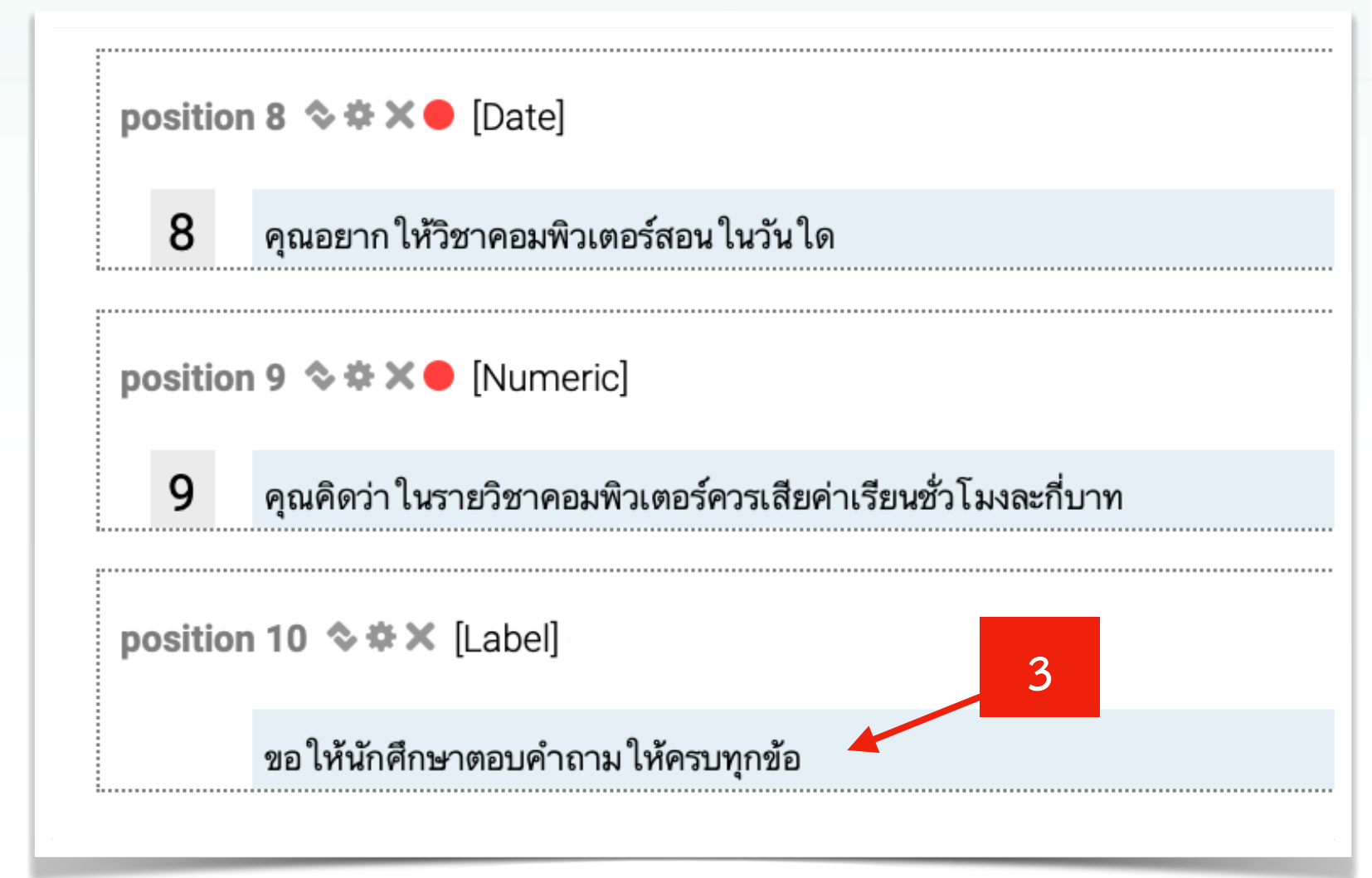
1. ที่แถบ Add questions คลิกเลือก **Numeric** แล้วคลิก **Add selected question type**
 2. ตั้งค่าและพิมพ์ข้อความที่ต้องการ จากรูป
 - **Max. digits allowed** เป็นค่าที่บอกจำนวนสูงสุดของหลักตัวเลขที่จะรับค่าได้จากการป้อนเข้ามาของผู้ตอบแบบสอบถาม
 - **Nb of decimal digits** เป็นจำนวนของเลขฐานสิบที่จะรับได้
 - **Question Text** ให้ใส่คำถามที่จะถาม โดยคำถามที่ถามควรให้ผู้ตอบตอบเป็นจำนวนตัวเลข
- แล้วคลิกที่ปุ่ม **บันทึกการเปลี่ยนแปลง**

การสร้างแบบสอบถามชนิด (Label)

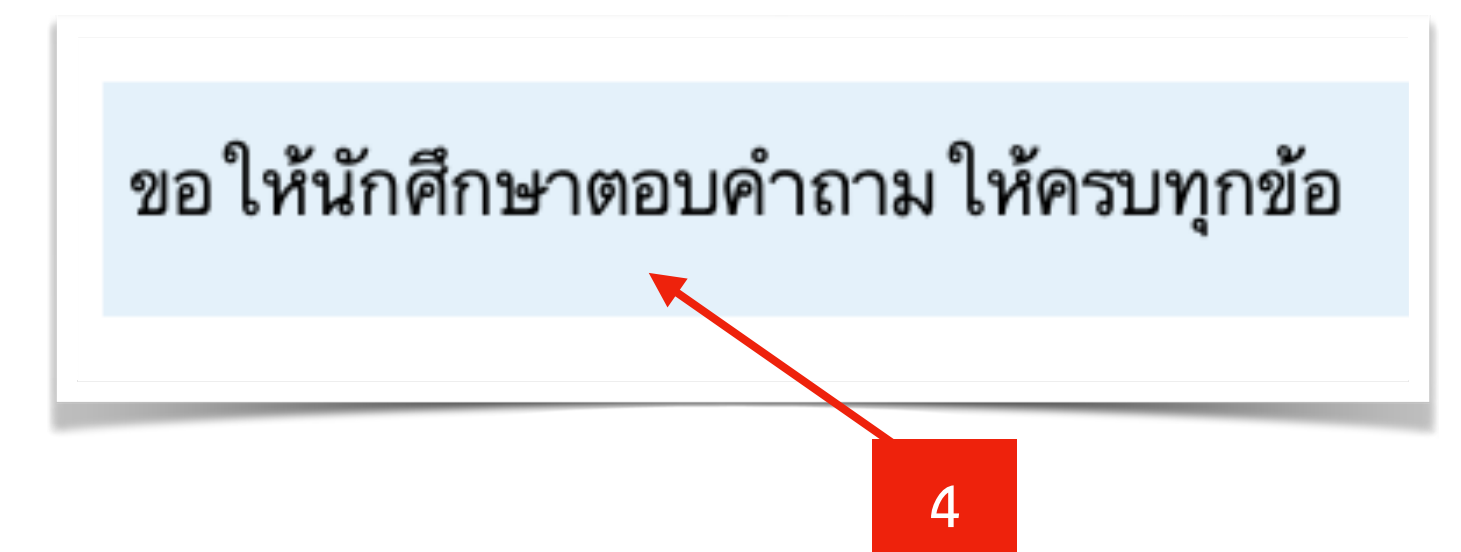


3. จะปรากฏหน้าต่าง ดังรูป

4. คลิกที่แถบ Preview จะปรากฏหน้าต่าง ดังรูป

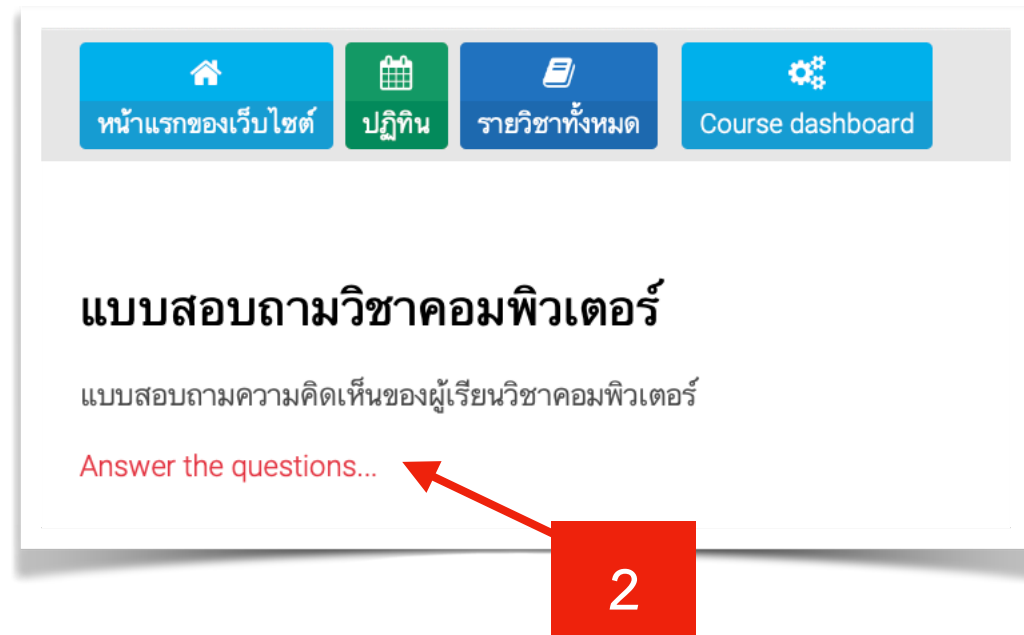
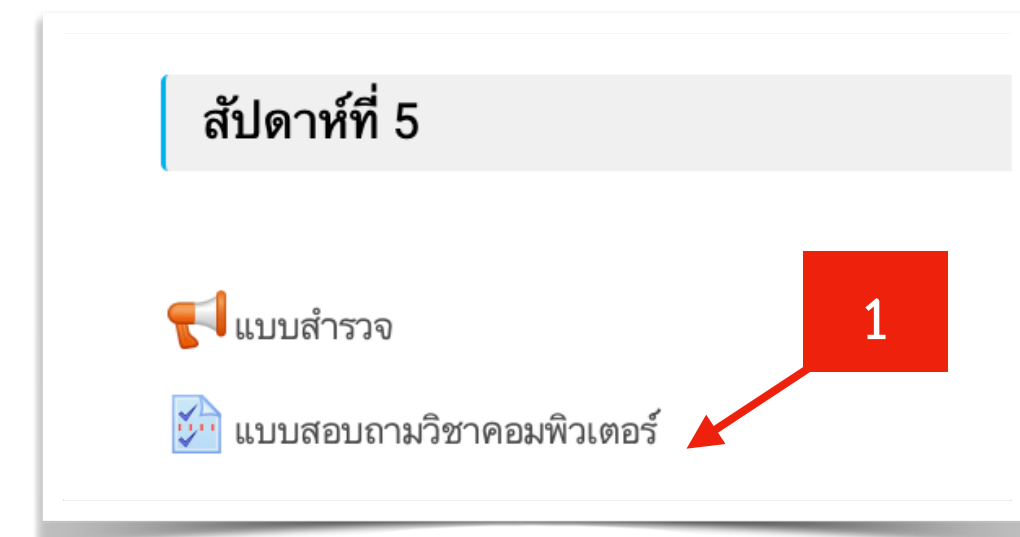


1. ที่แถบ Add questions คลิกเลือก Label แล้วคลิก Add selected question type
2. ตั้งค่าและพิมพ์ข้อความที่ต้องการ จากรูป Question Text ให้ใส่ข้อความที่ต้องการแสดงให้ผู้ตอบทราบ ซึ่งผู้ตอบคำถามสามารถอ่านได้เพียงอย่างเดียวไม่ต้องตอบคำถาม แล้วคลิกที่ปุ่ม บันทึกการเปลี่ยนแปลง



การทดสอบตอบแบบสอบถาม

1. เปลี่ยนบทบาทเป็นผู้เรียน แล้วคลิกที่แบบสอบถามที่ต้องการทดสอบ
2. คลิกที่ Answer the questions..
3. จะปรากฏหน้าต่าง ดังรูป แล้วตอบแบบสอบถาม แล้วคลิกที่ปุ่ม Summit questionnaire
4. คลิกที่ ขั้นต่อไป
5. จะปรากฏหน้าต่างดังรูป



แบบสอบถามวิชาคอมพิวเตอร์ Print Blank

1 * คุณคิดว่าวิชาคอมพิวเตอร์จำเป็นต้องให้นักศึกษาทุกคนเรียนหรือไม่
 ใช่ ไม่

2 * คุณมีความรู้สึกอย่างไรกับการเรียนวิชาคอมพิวเตอร์
 ชอบสนุกดี

3 * คุณคิดว่าผู้ที่เรียนสาขาคอมพิวเตอร์ ควรซื้อโน้ตบุ๊กหรือไม่ จึงให้เหตุผล
 เครื่องมือเพื่อความสะดวก

4 * คุณชอบเรียนวิชาอะไรมากที่สุด
 คอมพิวเตอร์ วิทยาศาสตร์ อังกฤษ คณิตศาสตร์ อื่นๆ:

5 * คุณชอบวิชาไหนบ้าง (สามารถเลือกได้หลายข้อ)
 คอมพิวเตอร์
 ภาษาอังกฤษ
 วิทยาศาสตร์
 คณิตศาสตร์
 อื่นๆ:

6 * รายวิชาใดที่คุณชอบเรียนมากที่สุด
 คอมพิวเตอร์

7 * วิชาไหนที่คุณชอบเรียนมากที่สุดจงให้คะแนนตามลำดับ

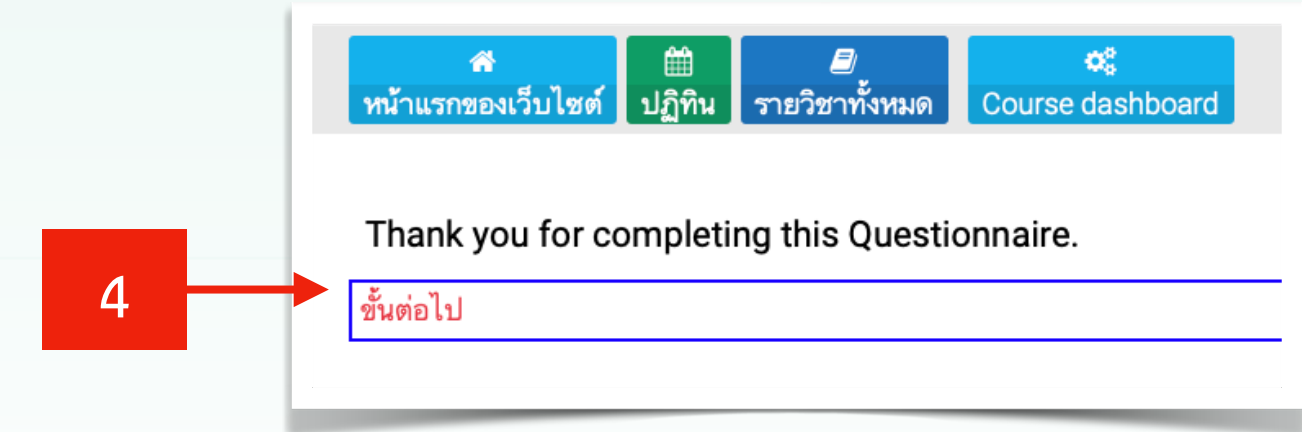
	ไม่ชอบมาก	ไม่ชอบ	เฉยๆ	ชอบ	ชอบมาก
คอมพิวเตอร์	<input type="radio"/>	<input type="radio"/>	<input type="radio"/>	<input checked="" type="radio"/>	<input type="radio"/>
วิทยาศาสตร์	<input type="radio"/>	<input type="radio"/>	<input checked="" type="radio"/>	<input type="radio"/>	<input type="radio"/>
ภาษาอังกฤษ	<input type="radio"/>	<input type="radio"/>	<input type="radio"/>	<input type="radio"/>	<input type="radio"/>
คณิตศาสตร์	<input type="radio"/>	<input checked="" type="radio"/>	<input type="radio"/>	<input type="radio"/>	<input type="radio"/>

8 * คุณอยากให้อาจารย์สอนในวิชาใด
 Use the year-month-day format, e.g. for March 4th, 1945: 1945-03-04
 2019-08-04

9 * คุณคิดว่าในรายวิชาคอมพิวเตอร์ควรเสียค่าเรียนชั่วโมงละกี่บาท
 Do not use thousands separators.
 150

ขอให้นักศึกษาตอบคำถามให้ครบทุกข้อ

Submit questionnaire



Your response

Respondent: Krittiya Prasongsuk (บุคคลที่ไม่ได้อยู่ในกลุ่ม) Submitted on: พุธ, 17 กรกฎาคม 2019, 9:59PM

แบบสอบถามวิชาคอมพิวเตอร์

1 * คุณคิดว่าวิชาคอมพิวเตอร์จำเป็นต้องให้นักศึกษาทุกคนเรียนหรือไม่
 ใช่ ไม่

2 * คุณมีความรู้สึกอย่างไรกับการเรียนวิชาคอมพิวเตอร์
 ชอบสนุกดี

3 * คุณคิดว่าผู้ที่เรียนสาขาคอมพิวเตอร์ ควรซื้อโน้ตบุ๊กหรือไม่ จึงให้เหตุผล
 เครื่องมือเพื่อความสะดวก

4 * คุณชอบเรียนวิชาอะไรมากที่สุด
 คอมพิวเตอร์ วิทยาศาสตร์ อังกฤษ คณิตศาสตร์ อื่นๆ:

5 * คุณชอบวิชาไหนบ้าง (สามารถเลือกได้หลายข้อ)
 คอมพิวเตอร์
 ภาษาอังกฤษ
 วิทยาศาสตร์
 คณิตศาสตร์
 อื่นๆ:

6 * รายวิชาใดที่คุณชอบเรียนมากที่สุด
 คอมพิวเตอร์

7 * วิชาไหนที่คุณชอบเรียนมากที่สุดจงให้คะแนนตามลำดับ

	ไม่ชอบมาก	ไม่ชอบ	เฉยๆ	ชอบ	ชอบมาก
คอมพิวเตอร์	<input type="radio"/>	<input type="radio"/>	<input type="radio"/>	<input checked="" type="radio"/>	<input type="radio"/>
วิทยาศาสตร์	<input type="radio"/>	<input type="radio"/>	<input checked="" type="radio"/>	<input type="radio"/>	<input type="radio"/>
ภาษาอังกฤษ	<input type="radio"/>	<input type="radio"/>	<input type="radio"/>	<input type="radio"/>	<input type="radio"/>
คณิตศาสตร์	<input type="radio"/>	<input checked="" type="radio"/>	<input type="radio"/>	<input type="radio"/>	<input type="radio"/>

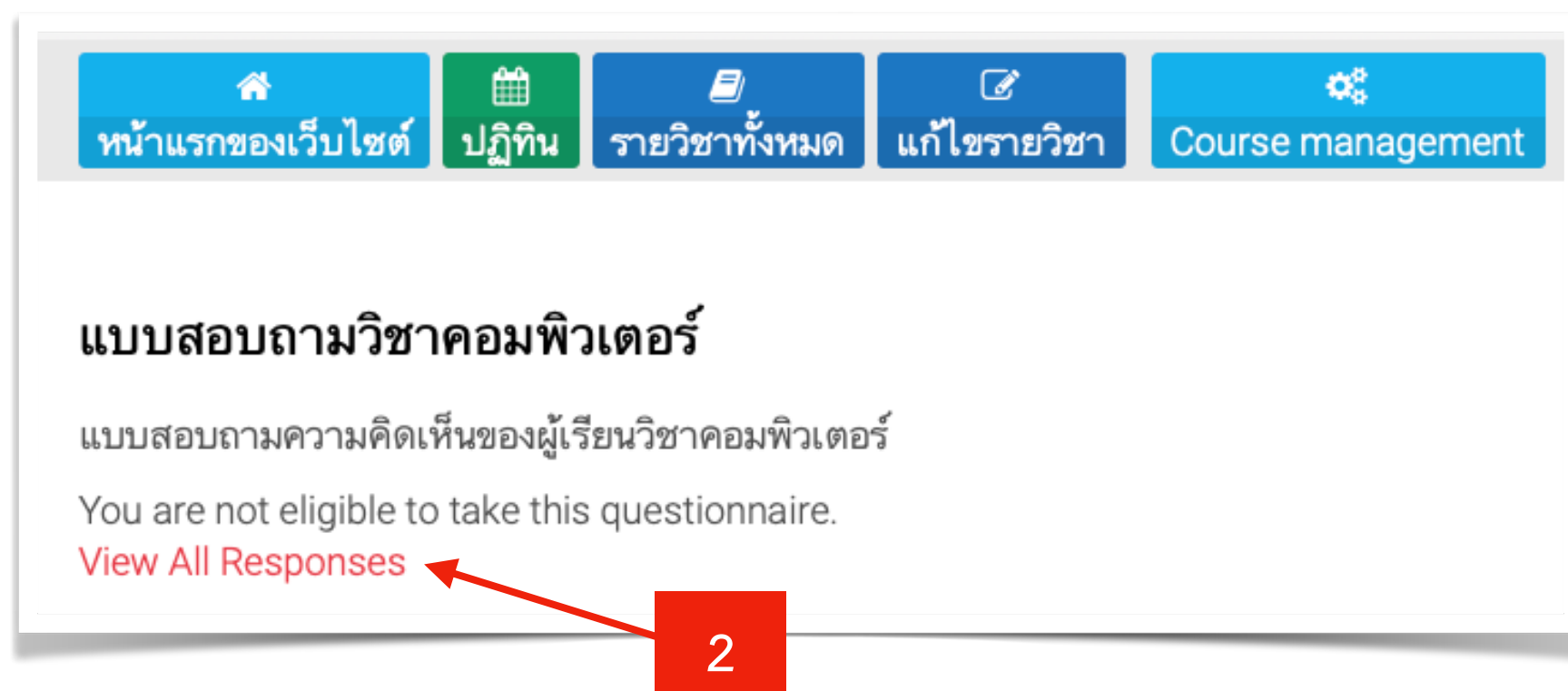
8 * คุณอยากให้อาจารย์สอนในวิชาใด
 4/08/2019

9 * คุณคิดว่าในรายวิชาคอมพิวเตอร์ควรเสียค่าเรียนชั่วโมงละกี่บาท
 150

ขอให้นักศึกษาตอบคำถามให้ครบทุกข้อ

การดูคำตอบจากแบบสอบถาม

1. คลิกที่แบบสอบถามที่ต้องการดูคำตอบ
2. คลิกที่ **View All Responses**
3. จะปรากฏหน้าต่าง View Default order แสดงคำตอบจากแบบสอบถามดังรูป



การตั้งค่าขั้นสูง Questions ความเห็น Preview **View All Responses** Non-respondents

Summary List of responses

View Default order Ascending order Descending order Delete ALL Responses Download as CSV

กลุ่มแบบศึกษาข้ามกลุ่มได้(แต่ทำกิจกรรมในกลุ่มอื่นไม่ได้) สมาชิกทั้งหมด View All Responses. สมาชิกทั้งหมด. View Default order

Responses: 1

แบบสอบถามวิชาคอมพิวเตอร์

1 คุณคิดว่าวิชาคอมพิวเตอร์จำเป็นต้องให้นักศึกษาทุกคนเรียนหรือไม่

Response	Average	Total
ใช่	100%	1
ไม่	0	0
Total responses to question		1/1

2 คุณมีความรู้สึกอย่างไรกับการเรียนวิชาคอมพิวเตอร์

Respondent	Response	
Krittiya Prasongsuk	ชอบสนุกดี	
Total responses to question		1/1

การดูคำตอบจากแบบสอบถาม (ต่อ)

4. สามารถดูคำตอบตามรายการสมาชิกที่ตอบได้ทั้งแบบทั้งหมดหรือแยกตาม Section ก็ได้ ดังรูป

5. เลือกดูแบบเรียงลำดับ มากไปหาน้อยหรือน้อยไปหามากได้ ดังรูป

Advanced settings Questions Feedback Preview **View All Responses** Non-respondents

Summary List of responses

View Default order Ascending order Descending order Delete ALL Responses Download as CSV

Visible group **✓ All participants** View All Responses. **All participants**. View Default order Responses: 1

แบบสอบถาม **Section 1**

1 คุณคิดว่าวิชาคอมพิวเตอร์จำเป็นต้องให้นักศึกษาทุกคนเรียนหรือไม่

Response	Average
Yes	100%
No	
Total responses to question	100%

5

Summary List of responses

View Default order **Ascending order** Descending order Delete ALL Responses Download as CSV

กลุ่มแบบศึกษาข้ามกลุ่มได้(แต่ทำกิจกรรมในกลุ่มอื่นไม่ได้) **✓ สมาชิกทั้งหมด** View All Responses. **สมาชิกทั้งหมด**. Ascending order

Responses: 1

แบบสอบถามวิชาคอมพิวเตอร์

1 คุณคิดว่าวิชาคอมพิวเตอร์จำเป็นต้องให้นักศึกษาทุกคนเรียนหรือไม่

Response	Average	Total
ใช่	100%	1
ไม่		0
Total responses to question	100%	1/1

2 คุณมีความรู้สึกอย่างไรกับการเรียนวิชาคอมพิวเตอร์

Respondent	Response
Krittiya Prasongsuk	ชอบสนุกดี
Total responses to question	1/1

3 คุณคิดว่าผู้ที่เรียนสาขาคอมพิวเตอร์ ควรซื้อโน้ตบุ๊กหรือไม่ จงให้เหตุผล

Respondent	Response
Krittiya Prasongsuk	ควรมีเพื่อนความสะดวก
Total responses to question	1/1

การส่งออกข้อมูลแบบสอบถาม

การตั้งค่าขั้นสูง Questions ความเห็น Preview **View All Responses** Non-respondents

Summary List of responses

View Default order Delete ALL Responses **Download as CSV** 1

? Download as CSV: Responses สมาชิกทั้งหมด

Options for CSV download

Include choice codes

Include choice text

Include incomplete responses

Download 2

1. สามารถส่งออกข้อมูลในรูปแบบของ Excel หรือ CVS โดยคลิกที่ **Download as CSV**
2. คลิกที่ **Download**
3. เมื่อเปิดไฟล์จะปรากฏตารางข้อมูล ดังรูป

Response	Submitted on:	Institution	Department	Course	Group	ID	Full name	Username
1	17/07/2019 21:59:28			131-011 การวิจัยการตลาด (ดร.ดรุณี ปัญจรัตน์นกร)	(People not in a group)	5	Krittiya Prasongsuk	mamirin

3