

8.1 การจัดการกิจกรรมกระดานข่าวรายวิชา (Forum)

8.1.1 การปรับแก้กิจกรรมกระดานข่าวรายวิชา (Forum)

โมดูลกระดานเสวนา (Forum) มีไว้สำหรับให้ผู้เรียนสอบถามปัญหาต่างๆ จากผู้สอน หรือการแลกเปลี่ยนปัญหากับผู้เรียนกันเอง RCIM Online ได้จัดสร้างกระดานเสวนาไว้ในรายวิชาต้นแบบแล้ว ผู้สอนสามารถปรับเปลี่ยนรายละเอียดได้ตามความเหมาะสม ตามขั้นตอนดังนี้

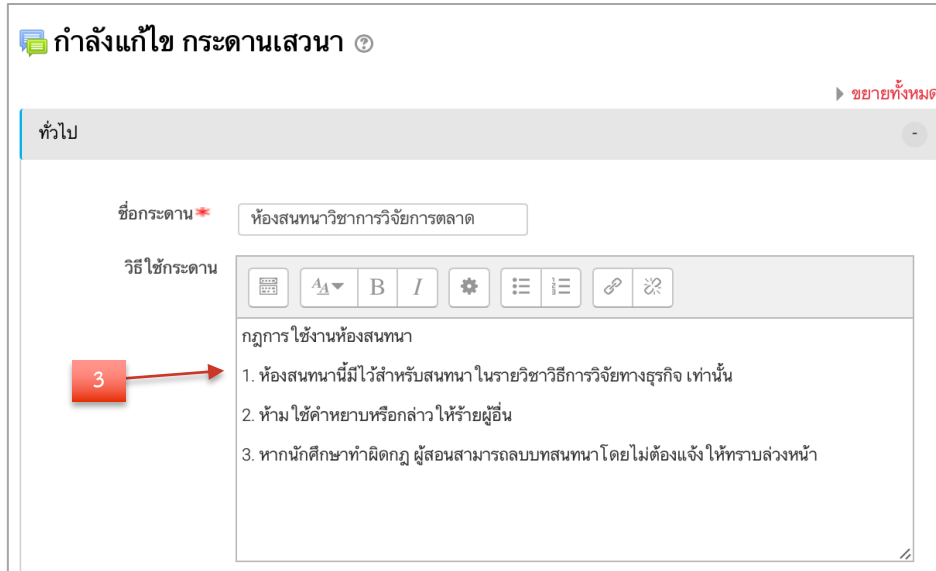
1. คลิกที่ปุ่ม **เริ่มการแก้ไขในหน้านี้**
2. ที่ **Announcements** คลิกแก้ไข **แก้ไขการตั้งค่า**

The screenshot shows the RCIM Online interface. At the top, there is a navigation bar with the RCIM Online logo and several menu items. A red box labeled '1' points to the 'เริ่มการแก้ไขในหน้านี้' (Start editing on this page) button. Below the navigation bar, there are several buttons for course management. The main content area displays a 'General' section with a 'WELCOME' banner and a list of announcements. A red box labeled '2' highlights the 'Announcements' section, which has a dropdown menu with 'แก้ไขการตั้งค่า' (Edit settings) selected.

3. ตั้งชื่อกระดานข่าว และกำหนดวิธีใช้กระดาน
4. บันทึกการเปลี่ยนแปลง จะปรากฏมุมมองของผู้ใช้ดังรูป

ตัวอย่าง กฎการใช้กระดานข่าว

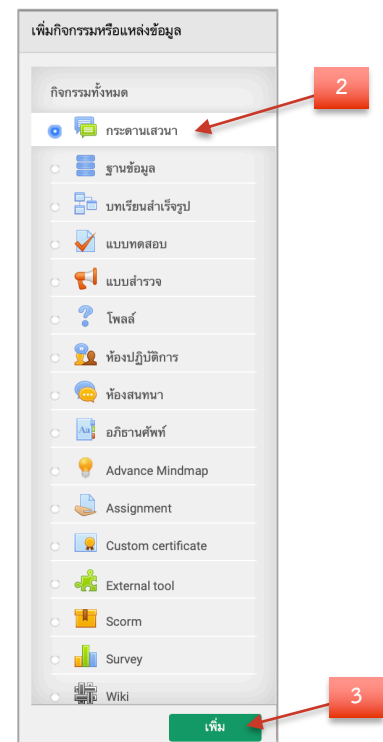
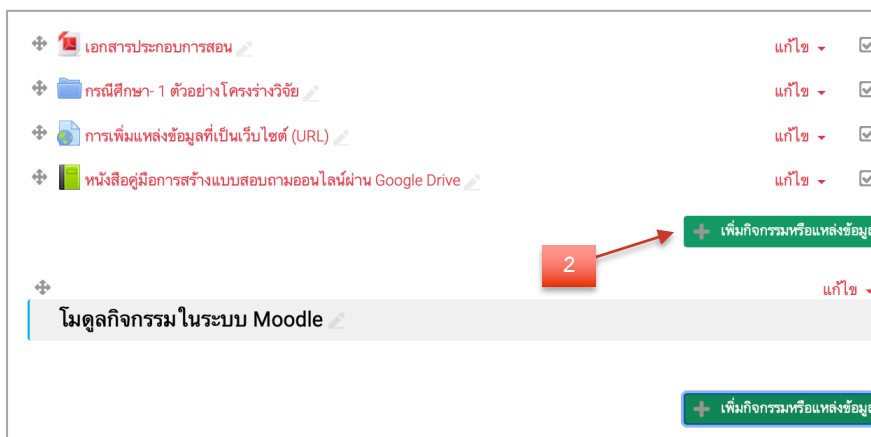
1. และด้านขวานี้เป็นกระดานข่าวสำหรับสอบถามปัญหาในรายวิชาการวิจัยการตลาด เท่านั้น
2. ห้ามใช้คำหยาบหรือกล่าวให้ร้ายผู้อื่น
3. หากผู้เรียนทำผิดกฎ ผู้สอนสามารถลบกระทู้ โดยไม่ต้องแจ้งให้ทราบล่วงหน้า



8.1.2 การเพิ่มกิจกรรมกระดานข่าวรายวิชา (Forum)

ผู้สอนสามารถเพิ่มกิจกรรมกระดานข่าวได้ในทุกหัวข้อการสอน ตามตัวอย่างต่อไปนี้

1. คลิกเพิ่มกิจกรรมกระดานข่าวที่หัวข้อการสอนที่ต้องการเพิ่ม
2. ที่เพิ่มกิจกรรมหรือแหล่งข้อมูล คลิกเลือก **กระดานเสวนา**
3. แล้วคลิกที่ปุ่ม **เพิ่ม**



4. ทำการตั้งชื่อกระดานข่าว และกำหนดรายละเอียดต่างๆ
5. คลิกที่ปุ่ม บันทึกและกลับไปยังหน้ารายวิชา

เพิ่ม กระดานเสวนา ลงใน โมดูลกิจกรรมในระบบ Moodle

ทั่วไป

ชื่อกระดาน* ห้องสนทนาสัปดาห์ที่ 4

วิธีใช้กระดาน

แสดงคำอธิบายในหน้ารายวิชา

ประเภทของกระดาน กระดานทั่วไป

Attachments and word count

ขนาดของไฟล์สูงสุด 500 กิโลไบต์

Maximum number of attachments 9

Display word count ไม่

Subscription and tracking

Discussion locking

บอกระดานโพสต์ลงกระดานเมื่อโพสต์แล้วก็ครั้ง

การประเมินให้คะแนน

การตั้งค่าโมดูลปกติ

Restrict access

Activity completion

Tags

Competencies

บันทึกและกลับไปยังรายวิชา บันทึกและแสดงผล ยกเลิก

6. จะปรากฏหน้าต่างดังรูป
7. คลิกที่ปุ่ม ปิดการแก้ไขหน้านี้ จะปรากฏมุมมองของผู้ใช้ดังรูป

โมดูลกิจกรรมในระบบ Moodle

ห้องสนทนาสัปดาห์ที่ 4

แก้ไข

เพิ่มกิจกรรมหรือแหล่งข้อมูล

โมดูลกิจกรรมในระบบ Moodle

ห้องสนทนาสัปดาห์ที่ 4

8. ที่เมนูด้านบนสุดคลิก เปลี่ยนบทบาทเป็น
9. คลิกที่ปุ่ม ผู้เรียน
10. คลิกทดสอบกระดานข่าว โดยคลิกที่ปุ่ม ตั้งกระทู้ เพื่อสร้างกระทู้ใหม่

My Moodle | ประวัติส่วนตัว คณะฯ ข้อความ คำที่ติดการ ออกจากระบบ | **เปลี่ยนบทบาทเป็น** 8

เปลี่ยนบทบาทเป็น

Choose a role to get an idea of how someone with that role will see this course.
Please note that this view may not be perfect (See details and alternatives).

- Manager
- ผู้สร้างคอร์ส
- อาจารย์
- อาจารย์ที่ไม่มีสิทธิ์ในการแก้ไข
- ผู้เรียน** 9
- บุคคลทั่วไป
- บุคคลทั่วไป
- Authenticated user on frontpage

ยกเลิก

วิชาเรียนของฉัน ▾ หลักสูตรที่เปิดสอน ▾ การใช้งานเว็บไซต์ ติดต่อสอบถาม

Dashboard ▸ รายวิชาทั้งหมด ▸ หัวไป ▸ MRT ▸ โมดูลกิจกรรมในระบบ Moodle ▸ ห้องสนทนาสัปดาห์ที่ 4

หน้าแรกของเว็บไซต์ ปฏิทิน รายวิชาทั้งหมด สร้างรายวิชา ใหม่ แก้ไขรายวิชา Course management

ห้องสนทนาสัปดาห์ที่ 4

กลุ่มแบบแยกกันอย่างชัดเจน (ศึกษาข้ามกลุ่มไม่ได้) สมาชิกทั้งหมด

ตั้งกระทู้ 10

(ยังไม่มีกระทู้)

◀ หนังสือคู่มือการสร้างแบบสอบถาม ออนไลน์ผ่าน Google Drive ไปยัง...

- ทดสอบตั้งกระทู้ใหม่ในการสอบถามปัญหากับผู้สอน สามารถกำหนดการมองเห็นเฉพาะกลุ่มได้
- เสร็จแล้วคลิกที่ปุ่ม โพสต์กระทู้ตามเสวนา

ห้องสนทนาสัปดาห์ที่ 4

กระทู้ใหม่

หัวข้อ * ไฟล์ Slide ครั้งที่ 4

ข้อความ *
 ไม่ทราบว่าท่านอาจารย์ จะอัปโหลด ไฟล์ Slide การบรรยายครั้งที่ 4 วันไหนคะ 11

Discussion subscription

แนบไฟล์ ขนาดของไฟล์ใหม่: ไม่จำกัด, จำนวนไฟล์แนบ: 9

ไฟล์

คุณสามารถลากและวางไฟล์ที่นี่หากต้องการเพิ่ม

Pinned

ส่งเมลเดิซวนี้

กลุ่ม สมาชิกทั้งหมด
 กลุ่มที่ 1

ช่วงเวลาที่จะแสดง

Tags

12 โพสต์ลงกระทู้ตามเสวนา ยกเลิก

13. แสดงคำถามที่โพสต์สอบถามผู้สอน

RCIM Online

วิชาเรียนของฉัน ▾ หลักสูตรที่เปิดสอน ▾ การใช้งานเว็บไซต์ ติดต่อสอบถาม

Dashboard ▸ รายวิชาทั้งหมด ▸ หัวใจ ▸ MRT ▸ โมดูลกิจกรรมในระบบ Moodle ▸ ห้องสนทนาสัปดาห์ที่ 4

หน้าแรกของเว็บไซต์ ปฏิทิน รายวิชาทั้งหมด สร้างรายวิชา ใหม่ แก้ไขรายวิชา Course management

Your post was successfully added.
You have 30 นาที to edit it if you want to make any changes.
Dr.Darunee Panjarattanakorn will be notified of new posts in 'ไฟล์ Slide ครั้งที่ 4' of 'ห้องสนทนาสัปดาห์ที่ 4'

ห้องสนทนาสัปดาห์ที่ 4

กลุ่มแบบแยกกันอย่างชัดเจน (ศึกษาข้ามกลุ่มไม่ได้) สมาชิกทั้งหมด

ตั้งกระทู้

กระทู้	ถาม	กลุ่ม	ตอบ	ตอบครั้งสุดท้าย
ไฟล์ Slide ครั้งที่ 4	Dr.Darunee Panjarattanakorn		0	Dr.Darunee Panjarattanakorn พ., 12 มิ.ย. 2019, 1:11 PM

← หนังสือคู่มือการสร้างแบบสอบถามออนไลน์ผ่าน Google Drive ไปยัง...

8.1.3 การตอบกระทู้ผู้เรียน

กรณีมีนักศึกษาสอบถามข้อมูลมา ผู้สอนสามารถทำการตอบคำถามได้เช่นกัน ด้วยการทำตามขั้นตอนดังนี้

1. คลิกที่ ห้องสนทนาสัปดาห์ที่ 4
2. คลิกเลือกกระทู้ที่ต้องการตอบ
3. คลิกที่ปุ่ม Reply มุมล่างขวาของกระทู้

โมดูลกิจกรรมในระบบ Moodle

ห้องสนทนาสัปดาห์ที่ 4

ห้องสนทนาสัปดาห์ที่ 4

Separate groups All participants

Add a new discussion topic

Discussion	Started by	Group	Replies	Last post
ไฟล์ Slide ครั้งที่ 4	Dr.Darunee Panjarattanakorn		0	Dr.Darunee Panjarattanakorn พ., 12 มิ.ย. 2019, 1:11 PM

ห้องสนทนาสัปดาห์ที่ 4

ไฟล์ Slide ครั้งที่ 4

• [Subscribe](#)

Display replies in nested form

Move this discussion to ...

Move

Pin



ไฟล์ Slide ครั้งที่ 4

by [Dr.Darunee Panjarattanakorn](#) - Wednesday, 12 June 2019, 1:11 PM

ไม่ทราบว่าท่านอาจารย์ จะอัปโหลด ไฟล์ Slide การบรรยายครั้งที่ 4 วันไหนคะ

[Permalink](#) [Edit](#) [Delete](#) [Reply](#)

3

4. พิมพ์คำตอบที่ต้องการตอบไปยังผู้เรียน เสร็จแล้วคลิกที่ปุ่ม **Post to forum**

ห้องสนทนาสัปดาห์ที่ 4



ไฟล์ Slide ครั้งที่ 4

by [Dr.Darunee Panjarattanakorn](#) - Wednesday, 12 June 2019, 1:11 PM

ไม่ทราบว่าท่านอาจารย์ จะอัปโหลด ไฟล์ Slide การบรรยายครั้งที่ 4 วันไหนคะ

[Permalink](#) [Edit](#) [Delete](#)

▼ Collapse all

Your reply

Subject *

Re: ไฟล์ Slide ครั้งที่ 4

Message *

สามารถเข้าดาวน์โหลด ในเย็นวันศุกร์ของทุกสัปดาห์

4

5. แสดงคำตอบที่โพสต์เสร็จแล้ว

Your post was successfully added.

You have 30 mins to edit it if you want to make any changes.

Krittiya Prasongsuk will be notified of new posts in 'ไฟล์ Slide ครั้งที่ 4' of 'ห้องสนทนาสัปดาห์ที่ 4'

ห้องสนทนาสัปดาห์ที่ 4

ไฟล์ Slide ครั้งที่ 4

Subscribed

Display replies in nested form

Move this discussion to ...

Move

Pin



ไฟล์ Slide ครั้งที่ 4

by Dr.Darunee Panjarattanakorn - Wednesday, 12 June 2019, 1:11 PM

ไม่ทราบว่าท่านอาจารย์ จะอัปโหลด ไฟล์ Slide การบรรยายครั้งที่ 4 วันไหนคะ

5

Permalink Edit Delete Reply



Re: ไฟล์ Slide ครั้งที่ 4

by Krittiya Prasongsuk - Wednesday, 12 June 2019, 1:35 PM

สามารถเข้าดาวน์โหลด ในเย็นวันศุกร์ของทุกสัปดาห์

Permalink Show parent Edit Split Delete Reply

8.1.4 การค้นหาข้อมูลในกระดานเสวนา (Search)

กรณีที่กระดานเสวนา มีกระทู้ที่สอบถามจากผู้เรียนจำนวนมากๆ จะเป็นการยากต่อการสอบถามข้อมูล ผู้สอบถามสามารถทำการค้นหาคำถามหรือข้อมูลย้อนหลังที่ต้องการทราบ (อาจจะมีผู้สอบถามไว้ก่อนหน้าแล้ว) นับเป็นการประหยัดเวลาในการสอบถาม อีกทั้งผู้ตอบจะได้ไม่ต้องตอบคำถามเก่า ซ้ำๆ กัน โดยมีขั้นตอนในการค้นหาข้อมูลในกระดานข่าวดังนี้

1. พิมพ์คำที่ต้องการค้นหาในช่องการค้นหา เสร็จแล้วคลิกที่ปุ่ม **Search forum** เพื่อค้นหาข้อมูลในกระทู้
2. แสดงข้อความที่ค้นหา หากข้อความตรงตามการค้นหา ระบบจะแสดงแถบไฮไลต์คลุมข้อความนั้น

My courses ▾ หลักสูตรที่เปิดสอน ▾ การใช้งานเว็บไซต์ ติดต่อสอบถาม En ▾

Dashboard ▸ My courses ▸ MRT ▸ โมดูลกิจกรรมในระบบ Moodle ▸ ห้องสนทนาสัปดาห์ที่ 4

🏠 Site home 📅 Calendar 📄 All courses 📝 Edit course settings ⚙️ Course management


🔍 ไฟล์ Slide ครั้งที่ 4 Search forums

1

ห้องสนทนาสัปดาห์ที่ 4

Separate groups All participants ▾

[Add a new discussion topic](#)


Discussion	Started by	Group	Replies	Last post
ไฟล์ Slide ครั้งที่ 4	 Dr.Darunee Panjarattanakorn		1	Krittiya Prasongsuk Wed, 12 Jun 2019, 1:35 PM

📄 หนังสือคู่มือการสร้างแบบสอบถามออนไลน์ผ่าน Google Drive Jump to... ▾

3

Forums

Search results: 2

 ห้องสนทนาสัปดาห์ที่ 4 -> ไฟล์ Slide ครั้งที่ 4 -> Re: ไฟล์ Slide ครั้งที่ 4
by Krittiya Prasongsuk - Wednesday, 12 June 2019, 1:35 PM

สามารถเข้าดาวน์โหลด ในเย็นวันศุกร์ของทุกสัปดาห์

[Permalink](#) [Show parent](#) [Edit](#) [Split](#) [Delete](#)
[See this post in context](#)

 ห้องสนทนาสัปดาห์ที่ 4 -> ไฟล์ Slide ครั้งที่ 4
by Dr.Darunee Panjarattanakorn - Wednesday, 12 June 2019, 1:11 PM

ไม่ทราบว่าท่านอาจารย์ จะอัปโหลด ไฟล์ Slide การบรรยายครั้งที่ 4 วันไหนคะ

[Permalink](#) [Edit](#) [Delete](#)
[See this post in context](#)