

8.3 การเพิ่มกิจกรรมงานมอบหมาย (Assignment)

ผู้สอนสามารถทำการมอบหมายงานหรือการบ้าน ให้ผู้เรียนพร้อมให้คะแนนผ่านระบบออนไลน์ได้ โดยการส่งงาน (Assignment) สามารถทำได้ 4 วิธี มีรายละเอียดดังนี้

1. **อัปโหลดไฟล์ขั้นสูง** วิธีนี้ผู้สอนสามารถกำหนดรายละเอียดวิธีการส่งงานมอบหมายแบบพิเศษได้ เช่น กำหนดเงื่อนไขการส่งงานมอบหมาย อีกทั้งผู้เรียนสามารถลบไฟล์ที่ส่งและเพิ่มบันทึกถึงผู้สอนได้
2. **คำตอบออนไลน์** ผู้เรียนสามารถตอบการบ้านรายวิชาได้โดยตรงผ่านทางหน้าเว็บ
3. **ส่งโดยให้อัปโหลดไฟล์** ผู้เรียนสามารถส่งงานมอบหมายหรือการบ้านรายวิชา โดยการ upload File ผ่านทางหน้าเว็บ แต่ไม่สามารถทำการลบไฟล์ และเพิ่มข้อความบันทึกถึงผู้สอนได้
4. **ส่งงานนอกเว็บ** เป็นการแจ้งการส่งงานมอบหมายการบ้านนอกเว็บแก่ผู้สอน เพื่อใช้ประโยชน์ในการรวมคะแนน (ส่วนใหญ่เป็นผลงานที่ต้องทำจากการประดิษฐ์ขึ้นมาเอง)

8.3.1 ขั้นตอนการสร้างงานมอบหมาย (Assignment)

1. ที่รายการกิจกรรมให้คลิกเลือก (Assignment)
2. พิมพ์หัวข้อและรายละเอียดงานที่มอบหมาย ตัวอย่างเช่น

โมดูล	คำอธิบาย
Description	คำชี้แจง <ol style="list-style-type: none">1. ให้นักศึกษาสรุปรายละเอียดองค์ประกอบของระบบคอมพิวเตอร์2. พิมพ์งานลงโปรแกรม MS Word โดยตั้งชื่อไฟล์งานว่า รหัสนักศึกษา Assignment1.docx3. กำหนดส่งงานในวันที่ 20 กรกฎาคม 2562 เวลา 12.00 น.

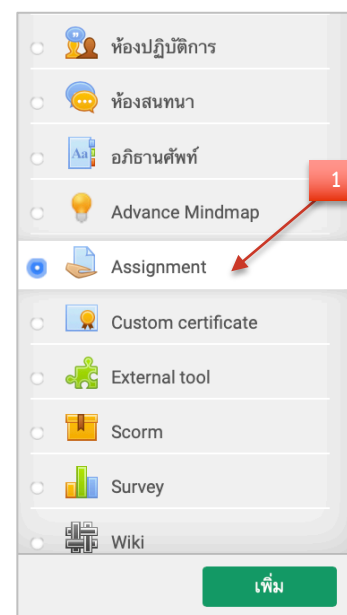
เพิ่ม Assignment ลงใน โมดูลกิจกรรมในระบบ Moodle

หัวข้อการบ้าน * Assignment 1 เสนอชื่อเรื่อง

รายละเอียด

คำชี้แจง

1. ให้นักศึกษาสรุปรายละเอียดองค์ประกอบของระบบคอมพิวเตอร์
2. พิมพ์งานลงโปรแกรม MS Word โดยตั้งชื่อไฟล์งานว่า รหัสนักศึกษา_Assignment1.docx
3. กำหนดส่งงาน ในวันที่ 20 กรกฎาคม 2562 เวลา 12.00 น.



3. กำหนดรายละเอียดต่าง ๆ ของงานที่มอบหมาย

Availability

Allow submissions from มิถุนายน เปิดการใช้งาน

กำหนดส่ง มิถุนายน เปิดการใช้งาน

Cut-off date มิถุนายน เปิดการใช้งาน

Remind me to grade by มิถุนายน เปิดการใช้งาน

Always show description

กำหนดวันและเวลาส่ง

Availability – กำหนดวันและเวลาส่ง	
Allow submissions from	วันแรกที่สามารถส่งงานผ่านระบบได้
Due date (กำหนดส่ง)	วันสุดท้ายที่สามารถส่งผ่านระบบได้
Cut-off date	ไม่รับงานมอบหมาย การบ้านที่ส่งช้ากว่ากำหนด น.ศ. จะไม่สามารถส่งงานได้ หากเลยกำหนดเวลาที่ตั้งไว้
Remind me to grade by	แจ้งเตือนการให้เกรด
Always show description	แสดงรายละเอียดคำชี้แจง

Submission types

Submission types Online text ส่งไฟล์งาน

จำกัดคำ เปิดการใช้งาน

จำนวนไฟล์สูงสุดที่อนุญาตให้อัปโหลด

Maximum submission size

Accepted file types

No selection

กำหนดวิธีการส่ง

Submission types – วิธีการส่ง

Submission types	รูปแบบการส่ง [/] Online text [/] ส่งไฟล์งาน
จำกัดคำ	หากเปิดใช้งานการส่งข้อความออนไลน์ คือการกำหนดจำนวนคำสูงสุดที่นักเรียนแต่ละคนจะได้รับอนุญาตให้ส่ง
จำนวนไฟล์สูงสุดที่อนุญาตให้อัปโหลด	จำนวนไฟล์สูงสุดที่อนุญาตให้อัปโหลด 1-20 ไฟล์
Maximum submission size	ขนาดไฟล์ที่สามารถส่งได้
Accepted file types	ประเภทไฟล์ที่ยอมรับ

Feedback types

Feedback types Feedback comments Offline grading worksheet Feedback files

Comment inline No

กำหนดประเภทข้อเสนอแนะ

Feedback types – ประเภทข้อเสนอแนะ

Feedback types	ประเภทข้อเสนอแนะ Feedback comments (แสดงความคิดเห็น) Offline grading worksheet (แผ่นงานการให้คะแนนออฟไลน์) Feedback files (ไฟล์คำติชม)
Comment inline	หากเปิดใช้งานข้อความการส่งจะถูกคัดลอกไปยังฟิลด์คำติชมข้อเสนอแนะระหว่างการให้คะแนนทำให้ง่ายต่อการแสดงความคิดเห็นแบบอินไลน์ (อาจใช้สีอื่น) หรือเพื่อแก้ไขข้อความต้นฉบับ

Submission settings

Require students to click the submit button

Require that students accept the submission statement

Attempts reopened Manually

Maximum attempts 3

กำหนดวิธีการส่งไฟล์

Submission setting – วิธีการส่งไฟล์

Require students to click the submit button	กำหนดให้นักเรียนต้องคลิกปุ่มส่ง
Require that students accept the submission statement	ต้องการให้นักเรียนยอมรับคำสั่งการส่ง
Attempts reopened	ความพยายามเปิดใหม่
Maximum attempts	จำนวนครั้งที่สามารถส่งงานได้

Group submission settings

Students submit in groups

Require group to make submission

Require all group members submit

Grouping for student groups

กำหนดการตั้งค่า
กรณีให้ส่งงานเป็นกลุ่ม

หมายเหตุ: ต้องจัดกลุ่มผู้เรียนก่อน และกำหนด งานกลุ่มชิ้นที่ 1 (Grouping) ก่อน

Group submission settings – ตั้งค่ากรณีให้ส่งงานเป็นกลุ่ม

Students submit in groups	ต้องการเปิดให้ส่งงานเป็นกลุ่ม หรือ No ไม่เปิด (ค่าปกติ) Yes เปิด
Require group to make submission	กำหนดให้กลุ่มส่งข้อมูล (ผู้ใช้ที่ไม่ใช่สมาชิกของกลุ่มจะไม่สามารถทำการส่งได้)
Require all group members submit	สมาชิกในกลุ่มทุกคนต้องส่งงาน No ไม่เปิด (ค่าปกติ) No
Grouping for student groups	กลุ่มชิ้นงานของผู้เรียน

Notifications

Notify graders about submissions

Notify graders about late submissions

Default setting for "Notify students"

กำหนดการแจ้งรายละเอียดการส่งงาน

Notifications – การแจ้งรายละเอียดการส่งงาน	
Notify graders about submissions	รายละเอียดเกี่ยวกับการส่ง
Notify graders about late submissions	รายละเอียดเกี่ยวกับการส่งล่าช้า
Default setting for "Notify students"	การตั้งค่าเริ่มต้นสำหรับ "แจ้งเตือนนักเรียน"

Grade

Grade Type

Scale

Maximum grade

Grading method

Grade category

Grade to pass

Blind marking

Use marking workflow

Use marking allocation

กำหนดการให้คะแนน

Grade – กำหนดการให้คะแนน	
Grade	Type (Point, None, Scale) Default competence scale, วิธีเรียนแบบแยกส่วนและเชื่อมโยง Maximum grade (คะแนนสูงสุด)
Grading method	วิธีการให้เกรด
Grade category	หมวดของการตัดเกรด กำหนดไว้ Uncategorized (ค่าปกติ)
Grade to pass	คะแนนที่จะผ่าน
Blind marking	กำหนดเป็น No
Use marking workflow	กำหนดเป็น No
Use marking allocation	กำหนดเป็น No

Common module settings

Availability ? Show on course page

ID number ?

Group mode ? Separate groups

Grouping ? **✓ None**
งานกลุ่มชิ้นที่ 1

Add group/grouping access restriction

กำหนดการตั้งค่าโมดูลทั่วไป

Common module settings – การตั้งค่าโมดูลทั่วไป	
Availability	พร้อมใช้งาน
ID number	กำหนดรหัสผ่านในการทำงานครั้งนี้ (ไม่กำหนด)
Group mode	เปิดการส่งงานเป็นกลุ่ม
Grouping	กลุ่มชิ้นงาน

Restrict access

Access restrictions Student must match the following

Group (Any group) กลุ่มที่ 1

Add restriction...

กำหนดการจำกัดการเข้าถึง

Restrict access – จำกัดการเข้าถึง	
Access restrictions	ข้อจำกัดการเข้าถึง กำหนดให้นักเรียนต้อง หรือไม่ตรงกับกลุ่มที่เลือก
ID number	กำหนดรหัสผ่านในการทำงานครั้งนี้ (ไม่กำหนด)
Group mode	เปิดการส่งงานเป็นกลุ่ม
Grouping	กลุ่มชิ้นงานภายในรายวิชาที่ผู้สอนได้จัดไว้

Activity completion

Completion tracking Show activity as complete when c

Require view Student must view this activity to complete it

Require grade Student must receive a grade to complete this activity Student must submit to this activity to complete it

Expect completed on 12 June 2019 17 47 Enable

กำหนดการเสร็จสิ้นกิจกรรม

Activity Completion – การเสร็จสิ้นกิจกรรม	
Completion tracking	ติดตามการเสร็จสมบูรณ์ (ไม่ระบุว่ากิจกรรมเสร็จสิ้น, นักเรียนสามารถทำเครื่องหมายกิจกรรมด้วยตนเองได้เมื่อสำเร็จ, แสดงกิจกรรมที่สมบูรณ์เมื่อตรงตามเงื่อนไข)
Require view	ต้องการมุมมอง (Student must view this activity to complete it: นักเรียนต้องดูกิจกรรมนี้ถึงจะเสร็จสมบูรณ์)
Require grade	ต้องการเกรด (Student must receive a grade to complete this activity: นักเรียนจะต้องได้รับคะแนนถึงจะเสร็จสมบูรณ์) (Student must submit to this activity to complete it: นักเรียนต้องส่งกิจกรรมนี้ให้เสร็จ)
Expect completed on	กำหนดการคาดว่าจะแล้วเสร็จ

Tags

Tags No selection **กำหนดแท็กความรู้**

Enter tags... ▼

Tags - แท็กความรู้

Tags	กำหนดว่าต้องการเปิดใช้งาน แท็กความรู้ (Knowledge) ในรายวิชาหรือไม่ ค่าปกติไม่มีตัวเลือก
------	---

Competencies

Course competencies ? No selection

Search ▼

Upon activity completion:

- Do nothing
- Attach evidence
- Send for review
- Complete the competency

กำหนดสมรรถนะ

Save and return to course

Competencies - สมรรถนะ

Course competencies	สมรรถนะของรายวิชา (ความสามารถของรายวิชาที่เชื่อมโยงกับกิจกรรมนี้) ค่าปกติไม่มีตัวเลือก
Upon activity completion	เมื่อเสร็จสิ้นกิจกรรม (ไม่ทำอะไร, แบบหลักฐาน, ส่งเพื่อตรวจสอบ, แล้วเสร็จความสามารถ)

4. หลังจากกำหนดรายละเอียดการส่งงานเสร็จแล้วให้คลิกที่ปุ่ม **บันทึกและกลับไปยังรายวิชา**
5. แสดงกิจกรรมมอบหมายงานที่เพิ่มเสร็จแล้ว
6. คลิกที่ Assignment 1 เสนอชื่อเรื่อง

5

โมดูลกิจกรรมในระบบ Moodle

ห้องสนทนาสัปดาห์ที่ 4

Assignment 1 เสนอชื่อเรื่อง

6

7. ที่ Submitted แสดงข้อความว่า ยังไม่มีผู้เรียนส่งงานมอบหมาย ตัวเลขเป็น 0

Assignment 1 เสนอชื่อเรื่อง

คำชี้แจง

1. ให้นักศึกษาสรุปรายละเอียดองค์ประกอบของระบบคอมพิวเตอร์
2. พิมพ์งานลงโปรแกรม MS Word โดยตั้งชื่อไฟล์งานว่า รหัสนักศึกษา_Assignment1.docx
3. กำหนดส่งงาน ในวันที่ 20 กรกฎาคม 2562 เวลา 12.00 น.

กลุ่มแบบแยกกันอย่างชัดเจน(ศึกษาข้ามกลุ่มไม่ได้) สมาชิกทั้งหมด
✓ **กลุ่มที่ 1**

Grading summary

ซ่อนไม่ให้นักเรียนเห็น	ไม่
Groups	1 7
Submitted	0 ←
กำหนดส่ง	พุธ, 19 มิถุนายน 2019, 12:00AM
Time remaining	6 วัน 4 ชั่วโมง



[View all submissions](#)

[คะแนนที่ได้](#)

8.3.2 การทดสอบการส่งงานที่ได้รับมอบหมาย

1. ทำการล็อกอินเข้าระบบในฐานะผู้เรียน
2. คลิกเข้าไปในรายวิชาที่เรียน ในที่นี้ทดสอบคลิกเลือกภาควิชาวิจัยการตลาด
3. คลิกเลือกชิ้นงาน Assignment 1 เสนอชื่อเรื่อง

โมดูลกิจกรรมในระบบ Moodle

-  ห้องสนทนาสัปดาห์ที่ 4 3
-  Assignment 1 เสนอชื่อเรื่อง

4. อ่านรายละเอียดชิ้นงาน เสร็จแล้วให้คิดที่ปุ่ม Add submission เพื่อส่งงาน

Assignment 1 เสนอชื่อเรื่อง

คำชี้แจง

- ให้นักศึกษาสรุปรายละเอียดองค์ประกอบของระบบคอมพิวเตอร์
- พิมพ์งานลงโปรแกรม MS Word โดยตั้งชื่อไฟล์งานว่า รหัสนักศึกษา_Assignment1.docx
- กำหนดส่งงาน ในวันที่ 20 กรกฎาคม 2562 เวลา 12.00 น.

Submission status

Group	กลุ่มที่ 1
Submission status	Nothing has been submitted for this assignment
Grading status	Not graded
กำหนดส่ง	พุธ, 19 มิถุนายน 2019, 12:00AM
Time remaining	6 วัน 4 ชั่วโมง
Last modified	-
Submission comments	

4 → Add submission

You have not made a submission yet

5. พิมพ์รายละเอียดการส่งที่ช่อง Online Text เสร็จแล้วคลิกที่ไอคอนเลือกไฟล์

Assignment 1 เสนอชื่อเรื่อง

คำชี้แจง

- ให้นักศึกษาสรุปรายละเอียดองค์ประกอบของระบบคอมพิวเตอร์
- พิมพ์งานลงโปรแกรม MS Word โดยตั้งชื่อไฟล์งานว่า รหัสนักศึกษา_Assignment1.docx
- กำหนดส่งงาน ในวันที่ 20 กรกฎาคม 2562 เวลา 12.00 น.

Online text

5 →

หนูตัวแทนกลุ่มที่ 1 ขอส่งงานคะ

ส่งไฟล์งาน

ขนาดของไฟล์ใหม่: 100เมกะไบต์, จำนวนไฟล์แนบ: 20

ไฟล์

ท่านสามารถลากและวางไฟล์ที่นี่หากต้องการเพิ่ม

บันทึกการเปลี่ยนแปลง ยกเลิก

6. คลิกเลือกที่ **Upload a file**
7. แล้วคลิกที่ปุ่ม **Choose File** เพื่อเลือกไฟล์ที่ต้องการอัปโหลด
8. เลือกไฟล์ แล้วคลิกที่ปุ่ม **Choose**
9. กลับไปที่หน้าต่าง File picker อีกครั้งแล้วคลิก **Upload this file** ตามลำดับ
10. ปรากฏหน้าจอตงภาพ แล้วคลิกที่ปุ่ม **บันทึกการเปลี่ยนแปลง**

The image illustrates the process of uploading a file to a Moodle assignment. It is divided into several sections:

- File picker window:** Shows the 'Upload a file' option selected in the sidebar (6). The main area contains a 'Choose File' button (7), a 'Save as' field, an 'Author' field (filled with 'Krittiya Prasongsuk'), and a 'Choose license' dropdown (set to 'All rights reserved'). An 'Upload this file' button is also visible (9).
- File selection dialog:** A standard macOS-style dialog showing a folder named 'Content MK 1-11 to Mood...'. It contains several PDF files labeled 'chap 1' through 'chap 11' and a 'Question' folder. The 'Choose' button at the bottom right is highlighted (8).
- Assignment 1 page:** The page title is 'Assignment 1 เสนอชื่อเรื่อง'. Under 'คำชี้แจง' (Instructions), there are three numbered points:
 1. ให้นักศึกษาสรุปรายละเอียดองค์ประกอบของระบบคอมพิวเตอร์
 2. พิมพ์งานลงโปรแกรม MS Word โดยตั้งชื่อไฟล์งานว่า รหัสนักศึกษา_Assignment1.docx
 3. กำหนดส่งงาน ในวันที่ 20 กรกฎาคม 2562 เวลา 12.00 น.
 Below the text is an 'Online text' editor with a rich text toolbar. The text area contains the placeholder 'หนูตัวแทนกลุ่มที่ 1 ขอส่งงานคะ'.
- File upload progress window:** Shows the upload status for 'Chap 7.pdf'. It indicates 'ขนาดของไฟล์ใหม่: 100เมกะไบต์, จำนวนไฟล์แนบ: 20'. At the bottom, there are two buttons: 'บันทึกการเปลี่ยนแปลง' (Save changes) and 'ยกเลิก' (Cancel). The 'บันทึกการเปลี่ยนแปลง' button is highlighted (10).



11. คลิกที่ปุ่ม **Submit assignment** เพื่อยืนยันการส่งงาน
12. คลิกที่ปุ่ม **ขั้นต่อไป** เพื่อยืนยันการส่งอีกครั้ง

Assignment 1 เสนอชื่อเรื่อง

คำชี้แจง

1. ให้นักศึกษาสรุปรายละเอียดองค์ประกอบของระบบคอมพิวเตอร์
2. พิมพ์งานลงโปรแกรม MS Word โดยตั้งชื่อไฟล์งานว่า รหัสนักศึกษา_Assignment1.docx
3. กำหนดส่งงาน ในวันที่ 20 กรกฎาคม 2562 เวลา 12.00 น.

Submission status

Group	กลุ่มที่ 1
Attempt number	This is attempt 1 (3 attempts allowed).
Submission status	Draft (not submitted)
Grading status	Not graded
กำหนดส่ง	พุธ, 19 มิถุนายน 2019, 12:00AM
Time remaining	6 วัน 3 ชั่วโมง
Last modified	พุธ, 12 มิถุนายน 2019, 8:39PM
Online text	 หนูตัวแทนกลุ่มที่ 1 ขอส่งงานคะ
ส่งไฟล์งาน	 Chap 7.pdf 12 มิถุนายน 2019, 8:00 PM

Submission comments

แก้ไขงานที่ส่ง

You can still make changes to your submission

Submit assignment 11

Once this assignment is submitted you will not be able to make any more changes.

Assignment 1 เสนอชื่อเรื่อง

คำชี้แจง

1. ให้นักศึกษาสรุปรายละเอียดองค์ประกอบของระบบคอมพิวเตอร์
2. พิมพ์งานลงโปรแกรม MS Word โดยตั้งชื่อไฟล์งานว่า รหัสนักศึกษา_Assignment1.docx
3. กำหนดส่งงาน ในวันที่ 20 กรกฎาคม 2562 เวลา 12.00 น.

Confirm submission

* This assignment is my own work, except where I have acknowledged the use of the works of other people.

Are you sure you want to submit your work for grading? You will not be able to make any more changes.

ขั้นต่อไป **ยกเลิก**

คุณต้องกรอกข้อมูล ในช่องที่ขึ้น *

12

13. ระบบจะให้ยืนยันตัวตนอีกครั้ง ให้คลิกที่ช่องสี่เหลี่ยมที่แถบที่มีเครื่องหมายดอกจันสีแดง แล้วคลิกที่ปุ่ม **ขั้นต่อไป** อีกครั้ง
14. ที่ Submission status จะปรากฏแถบสีเขียวแสดงข้อความว่ามีการส่งงานแล้ว

Assignment 1 เสนอชื่อเรื่อง

คำชี้แจง

1. ให้นักศึกษาสรุปรายละเอียดองค์ประกอบของระบบคอมพิวเตอร์
2. พิมพ์งานลงโปรแกรม MS Word โดยตั้งชื่อไฟล์งานว่า
รหัสนักศึกษา_Assignment1.docx
3. กำหนดส่งงาน ในวันที่ 20 กรกฎาคม 2562 เวลา 12.00 น.

Confirm submission

13 → * **ต้องการ**

This assignment is my own work, except where I have acknowledged the use of the works of other people.

Are you sure you want to submit your work for grading? You will not be able to make any more changes.

ขั้นต่อไป **ยกเลิก**

คุณต้องกรอกข้อมูล ในช่องที่ขึ้น *

คำชี้แจง


1. ให้นักศึกษาสรุปรายละเอียดองค์ประกอบของระบบคอมพิวเตอร์
2. พิมพ์งานลงโปรแกรม MS Word โดยตั้งชื่อไฟล์งานว่า
รหัสนักศึกษา_Assignment1.docx
3. กำหนดส่งงาน ในวันที่ 20 กรกฎาคม 2562 เวลา 12.00 น.

Submission status

Group	กลุ่มที่ 1
Attempt number	This is attempt 1 (3 attempts allowed).
Submission status	Submitted for grading 14
Grading status	Not graded
กำหนดส่ง	พุธ, 19 มิถุนายน 2019, 12:00AM
Time remaining	6 วัน 3 ชั่วโมง
Last modified	พุธ, 12 มิถุนายน 2019, 8:58PM
Online text	หนูตัวแทนกลุ่มที่ 1 ขอส่งงานคะ
ส่งไฟล์งาน	Chap 7.pdf 12 มิถุนายน 2019, 8:00 PM
Submission comments	▶ ความเห็น (0)

8.3.3 การตรวจสอบชิ้นงานที่ส่ง

1. คลิกเลือกที่ชิ้นงานที่ต้องการตรวจสอบว่ามีผู้เรียนส่งงานมาหรือยัง
2. กรณีมีผู้ส่งชิ้นงานมอบหมายมาจะแสดงจำนวนผู้ที่ส่งที่ Submitted
3. คลิกที่ปุ่ม **View all submissions** เพื่อตรวจสอบชิ้นงานที่ผู้เรียนส่ง



Assignment 1 เสนอชื่อเรื่อง

คำชี้แจง

1. ให้นักศึกษาสรุปรายละเอียดองค์ประกอบของระบบคอมพิวเตอร์
2. พิมพ์งานลงโปรแกรม MS Word โดยตั้งชื่อไฟล์งานว่า
รหัสนักศึกษา_Assignment1.docx
3. กำหนดส่งงาน ในวันที่ 20 กรกฎาคม 2562 เวลา 12.00 น.

กลุ่มแบบแยกกันอย่างชัดเจน(ศึกษาข้ามกลุ่มไม่ได้)

สมาชิกทั้งหมด

Grading summary

ซ่อนไม่ให้นักเรียนเห็น	ไม่
Groups	1
Drafts	0
Submitted	1
กำหนดส่ง	พุธ, 19 มิถุนายน 2019, 12:00AM
Time remaining	6 วัน 2 ชั่วโมง

3

View all submissions

คะแนนที่ได้

4. แสดงชื่อผู้เรียน และรายชื่อของผู้เรียนที่ส่งชิ้นงาน (Assignment 1 เสนอชื่อเรื่อง) แล้ว

Assignment 1 เสนอชื่อเรื่อง

Grading action เลือก ..

กลุ่มแบบแยกกันอย่างชัดเจน(ศึกษาข้ามกลุ่มไม่ได้) สมาชิกทั้งหมด

เลือก	รูปภาพส่วนตัว	ชื่อ / นามสกุล	อีเมล	สถานะ	Group	คะแนนที่ได้	แก้ไข	Last modified (submission)	Online text	ส่งไฟล์งาน	Submission comments	Last modified (grade)	Feedback comments	Final grade
<input type="checkbox"/>		อำนาจ พลบูรณ์	daranee_p_2000@yahoo.com	Submitted for grading	กลุ่มที่ 1	คะแนนที่ได้	แก้ไข -	พ.ย. 12 มิถุนายน 2019, 8:58PM	🔍	📄 Chap 7.pdf	▶ ความเห็น (0)	-	-	-
<input type="checkbox"/>		Krittiya Prasongsuk	krittiya.pp@gmail.com	Submitted for grading	กลุ่มที่ 1	คะแนนที่ได้	แก้ไข -	พ.ย. 12 มิถุนายน 2019, 8:58PM	🔍	📄 Chap 7.pdf	▶ ความเห็น (0)	-	-	-

5. คลิกตรวจสอบไฟล์ชิ้นงาน

6. หากต้องการให้คะแนนให้คลิกที่ปุ่ม คะแนนที่ได้

Assignment 1 เสนอชื่อเรื่อง

Grading action เลือก ..

กลุ่มแบบแยกกันอย่างชัดเจน(ศึกษาข้ามกลุ่มไม่ได้) สมาชิกทั้งหมด

เลือก	รูปภาพส่วนตัว	ชื่อ / นามสกุล	อีเมล	สถานะ	Group	คะแนนที่ได้	แก้ไข	Last modified (submission)	Online text	ส่งไฟล์งาน	Submission comments	Last modified (grade)	Feedback comments	Final grade
<input type="checkbox"/>		อำนาจ พลบูรณ์	daranee_p_2000@yahoo.com	Submitted for grading	กลุ่มที่ 1	คะแนนที่ได้	แก้ไข -	พ.ย. 12 มิถุนายน 2019, 8:58PM	🔍	📄 Chap 7.pdf	▶ ความเห็น (0)	-	-	-
<input type="checkbox"/>		Krittiya Prasongsuk	krittiya.pp@gmail.com	Submitted for grading	กลุ่มที่ 1	คะแนนที่ได้	แก้ไข -	พ.ย. 12 มิถุนายน 2019, 8:58PM	🔍	📄 Chap 7.pdf	▶ ความเห็น (0)	-	-	-

7. กำหนดคะแนนให้ผู้เรียนเสร็จแล้วคลิกที่ปุ่ม บันทึกการเปลี่ยนแปลง

8. แล้วคลิกย้อนกลับไปหน้าก่อนหน้าบนเมนูบาร์ของ Brower เพื่อดูผลการให้คะแนน

9. คลิกเลือก View gradebook ที่ Grade action

10. จะปรากฏคะแนนที่ได้ ที่ผู้สอนได้ให้คะแนนก่อนหน้านี้

รายวิชา: 131-011 การจัดการตลาด (ดร.ดรณี ปัญรัตน์การ)
 Assignment: Assignment 1 เสนอชื่อเรื่อง
 View all submissions

Krittiya Prasongsuk
 krittiya.pp@gmail.com
 Due date: 19 มิถุนายน 2019, 12:00 AM

Change user

1 of 2

การบ้านที่ส่ง

Team: กลุ่มที่ 1
 Submitted for grading
 Not graded
 6 วัน 2 ชั่วโมง remaining
 Student cannot edit this submission
 หนูตัวแทนกลุ่มที่ 1 ขอส่งงานคะ

Chap 7.pdf 12 มิถุนายน 2019, 8:00 PM

ความเห็น (0)

คะแนนที่ได้

Grade out of 100 80

Current grade in gradebook

Feedback comments

ตรวจเรียบร้อยแล้วใช้ได้

Notify students บันทึกการเปลี่ยนแปลง บันทึกและต่อไป รีเซ็ต

Assignment 1 เสนอชื่อเรื่อง

Grading action เลือก ..

กลุ่มแบบแยกกันอย่างชัดเจน (ศึกษาข้ามกลุ่มไม่ได้) กลุ่มที่ 1

เลือก รูปถ่ายส่วนตัว ชื่อ/นามสกุล อีเมล สถานะ Group คะแนนที่ได้ แก้ไข Last modified (submission) Online text ส่งไฟล์งาน Submit comments

9

10

Assignment 1 เสนอชื่อเรื่อง

Grading action เลือก ..
 Download all submissions
 Download grading worksheet
 Upload grading worksheet
 View gradebook

เลือก	รูปถ่ายส่วนตัว	ชื่อ/นามสกุล	อีเมล	สถานะ	Group	คะแนนที่ได้	แก้ไข	Last modified (submission)	Online text	ส่งไฟล์งาน	Submit comments
<input type="checkbox"/>		อำนาจพล บวรณี	darunee_p_2000@yahoo.com	Submitted for grading ตรวจแล้ว	กลุ่มที่ 1	คะแนนที่ได้ 80.00 / 100.00	แก้ไข	พฤษภาคม 12, 2019, 8:58PM	หนูตัวแทนกลุ่มที่ 1 ขอส่งงานคะ	Chap 7.pdf 12 มิถุนายน 2019, 8:00 PM	ความเห็น (0)
<input type="checkbox"/>		Krittiya Prasongsuk	krittiya.pp@gmail.com	Submitted for grading ตรวจแล้ว	กลุ่มที่ 1	คะแนนที่ได้ 80.00 / 100.00	แก้ไข	พฤษภาคม 12, 2019, 8:58PM	หนูตัวแทนกลุ่มที่ 1 ขอส่งงานคะ	Chap 7.pdf 12 มิถุนายน 2019, 8:00 PM	ความเห็น (0)