

# Assignment



# การเพิ่มกิจกรรมงานมอบหมาย (Assignment)

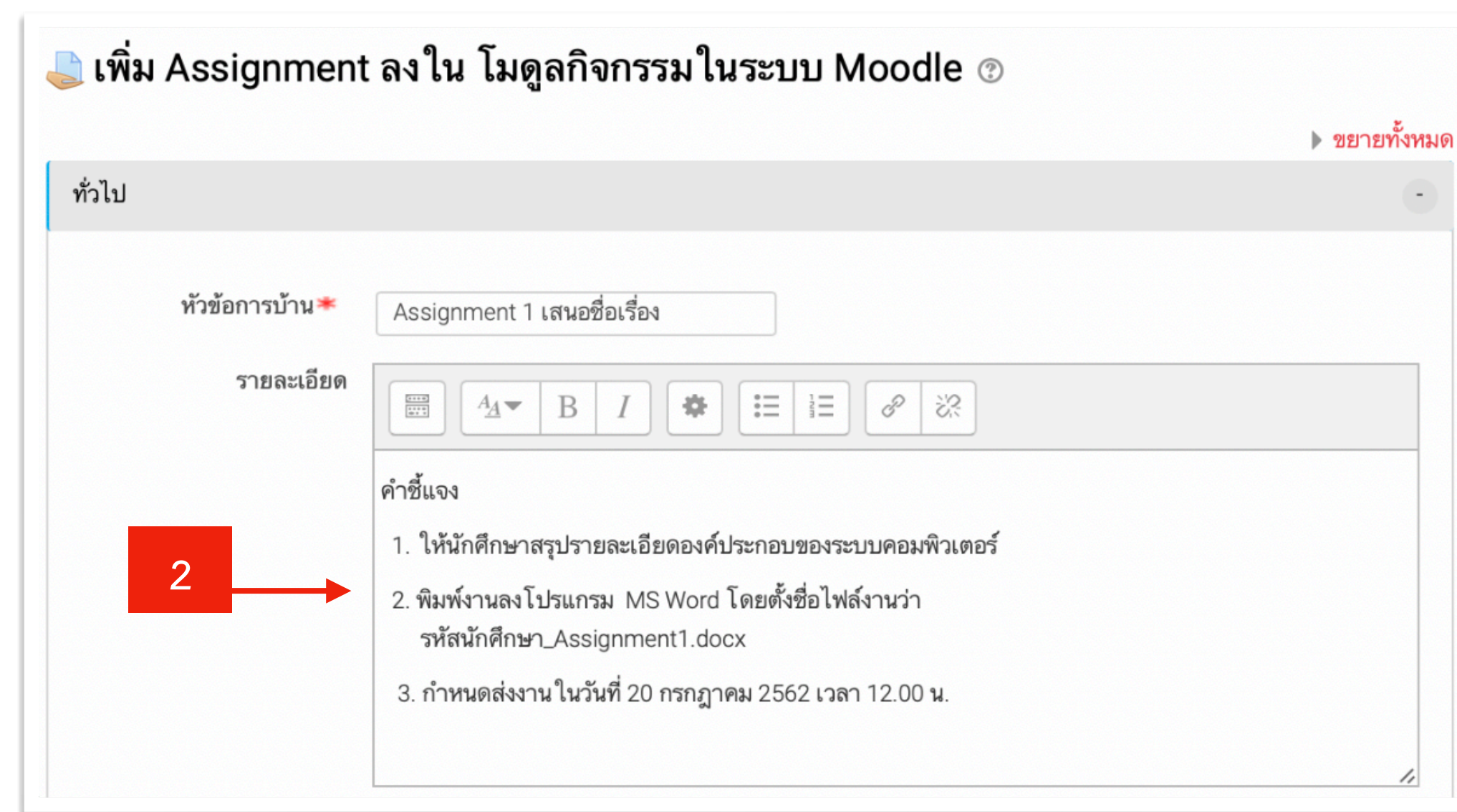
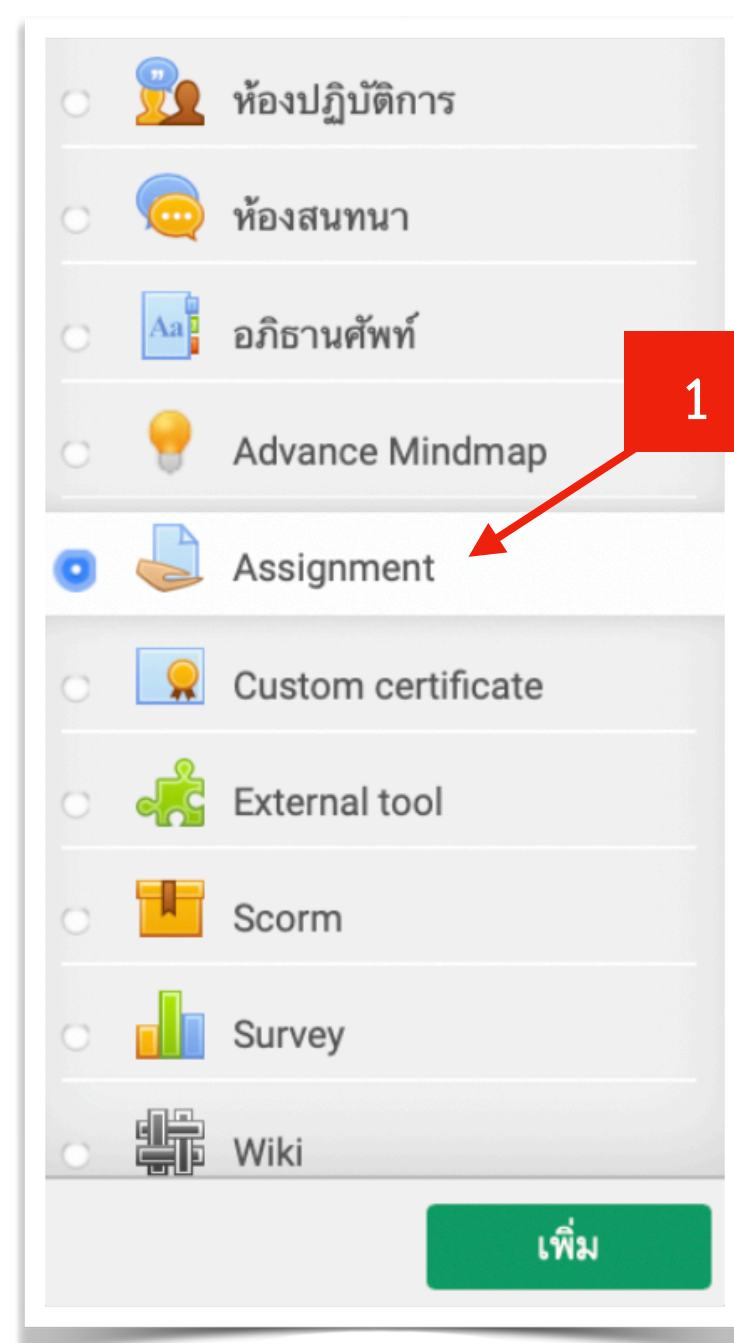
ผู้สอนสามารถทำการมอบหมายงานหรือการบ้านให้ผู้เรียนพร้อมให้คะแนนผ่านระบบออนไลน์ได้ โดยการส่งงาน (Assignment) สามารถทำได้ 4 วิธี มีรายละเอียดดังนี้

1. อัปโหลดไฟล์ขึ้นสูง วิธีนี้ผู้สอนสามารถกำหนดรายละเอียดวิธีการส่งงาน มอบหมายแบบพิเศษได้ เช่นกำหนดเงื่อนไขการส่งงานมอบหมาย อีกทั้งผู้เรียนสามารถลบไฟล์ที่ส่งและเพิ่มบันทึกถึงผู้สอนได้
2. คำตอบออนไลน์ ผู้เรียนสามารถตอบการบ้านรายวิชาได้โดยตรงผ่านทางหน้าเว็บ
3. ส่งโดยให้อัปโหลดไฟล์ ผู้เรียนสามารถส่งงานมอบหมายหรือการบ้านรายวิชา โดยการ upload File ผ่านทางหน้าเว็บ แต่ไม่สามารถทำการลบไฟล์ และเพิ่มข้อความบันทึกถึงผู้สอนได้
4. ส่งงานนอกเว็บ เป็นการแจ้งการส่งงานมอบหมายการบ้านนอกเว็บแก่ผู้สอน เพื่อใช้ประโยชน์ในการรวมคะแนน (ส่วนใหญ่เป็นผลงานที่ต้องทำจากการประดิษฐ์ขึ้นมาเอง)

## ขั้นตอนการสร้างงานมอบหมาย (Assignment)

1. ที่รายการกิจกรรมให้คลิกเลือก (Assignment)
2. พิมพ์หัวข้อและรายละเอียดงานที่มอบหมาย ตัวอย่างเช่น

โมดูล	คำอธิบาย
Description	<b>คำชี้แจง</b> <ol style="list-style-type: none"><li>1. ให้นักศึกษาสรุปรายละเอียดองค์ประกอบของระบบคอมพิวเตอร์</li><li>2. พิมพ์งานลงโปรแกรม MS Word โดยตั้งชื่อไฟล์งานว่า รหัสนักศึกษา_Assignment1.docx</li><li>3. กำหนดส่งงานในวันที่ 20 กรกฎาคม 2562 เวลา 12.00 น.</li></ol>





# การเพิ่มกิจกรรมงานมอบหมาย (Assignment) (ต่อ)

## 3. กำหนดรายละเอียดต่าง ๆ ของงานที่มอบหมาย

Availability

Allow submissions from 12 มิถุนายน 2019 00:00  เปิดการใช้งาน

กำหนดส่ง 19 มิถุนายน 2019 00:00  เปิดการใช้งาน

Cut-off date 20 มิถุนายน 2019 08:15  เปิดการใช้งาน

Remind me to grade by 26 มิถุนายน 2019 00:00  เปิดการใช้งาน

Always show description

**กำหนดวันและเวลาส่ง**

Submission types

Submission types  Online text  ส่งไฟล์งาน

จำกัดค่า   เปิดการใช้งาน

จำนวนไฟล์สูงสุดที่อนุญาตให้อัพโหลด 20

Maximum submission size {\$a->contextname} จำกัดการอัพโหลด

Accepted file types   No selection

**กำหนดวิธีการส่ง**

Availability – กำหนดวันและเวลาส่ง	
Allow submissions from	วันแรกที่สามารถส่งงานผ่านระบบได้
Due date (กำหนดส่ง)	วันสุดท้ายที่สามารถส่งผ่านระบบได้
Cut-off date	ไม่รับงานมอบหมาย การบ้านที่ส่งช้ากว่ากำหนด น.ศ. จะไม่สามารถส่งงานได้ หากเลยกำหนดเวลาที่ตั้งไว้
Remind me to grade by	แจ้งเตือนการให้เกรด
Always show description	แสดงรายละเอียดคำชี้แจง

Submission types – วิธีการส่ง	
Submission types	รูปแบบการส่ง [ / ] Online text [ / ] ส่งไฟล์งาน
จำกัดค่า	หากเปิดใช้งานการส่งข้อความออนไลน์ คือการกำหนดจำนวนค่าสูงสุดที่นักเรียนแต่ละคนจะได้รับอนุญาตให้ส่ง
จำนวนไฟล์สูงสุดที่อนุญาตให้อัพโหลด	จำนวนไฟล์สูงสุดที่อนุญาตให้อัพโหลด 1-20 ไฟล์
Maximum submission size	ขนาดไฟล์ที่สามารถส่งได้
Accepted file types	ประเภทไฟล์ที่ยอมรับ



# การเพิ่มกิจกรรมงานมอบหมาย (Assignment) (ต่อ)

Feedback types

Feedback types  Feedback comments  Offline grading worksheet  Feedback files

Comment inline  No

**กำหนดประเภทข้อเสนอแนะ**

## Feedback types – ประเภทข้อเสนอแนะ

Feedback types	ประเภทข้อเสนอแนะ Feedback comments (แสดงความคิดเห็น) Offline grading worksheet (แผ่นงานการให้คะแนนออฟไลน์) Feedback files (ไฟล์คำติชม)
Comment inline	หากเปิดใช้งานข้อความการส่งจะถูกคัดลอกไปยังฟิลด์คำติชมข้อเสนอแนะระหว่างการให้คะแนนทำให้ง่ายต่อการแสดงความคิดเห็นแบบอินไลน์ (อาจใช้สีอื่น) หรือเพื่อแก้ไขข้อความต้นฉบับ



# การเพิ่มกิจกรรมงานมอบหมาย (Assignment) (ต่อ)

Submission settings

Require students to click the submit button

Require that students accept the submission statement

Attempts reopened

Maximum attempts

กำหนดวิธีการส่งไฟล์

Group submission settings

Students submit in groups

Require group to make submission

Require all group members submit

Grouping for student groups

กำหนดการตั้งค่า  
กรณีให้ส่งงานเป็นกลุ่ม

หมายเหตุ: ต้องจัดกลุ่มผู้เรียนก่อน และกำหนด งานกลุ่มชิ้นที่ 1 (Grouping) ก่อน

Submission setting – วิธีการส่งไฟล์	
Require students to click the submit button	กำหนดให้นักเรียนต้องคลิกปุ่มส่ง
Require that students accept the submission statement	ต้องการให้นักเรียนยอมรับคำสั่งการส่ง
Attempts reopened	ความพยายามเปิดใหม่
Maximum attempts	จำนวนครั้งที่สามารถส่งงานได้

Group submission settings – ตั้งค่ากรณีให้ส่งงานเป็นกลุ่ม	
Students submit in groups	ต้องการเปิดให้ส่งงานเป็นกลุ่ม หรือ No ไม่เปิด (ค่าปกติ) Yes เปิด
Require group to make submission	กำหนดให้กลุ่มส่งข้อมูล (ผู้ใช้ที่ไม่ใช่สมาชิกของกลุ่มจะไม่สามารถทำการส่งได้)
Require all group members submit	สมาชิกในกลุ่มทุกคนต้องส่งงาน No ไม่เปิด (ค่าปกติ) No
Grouping for student groups	กลุ่มชิ้นงานของผู้เรียน



# การเพิ่มกิจกรรมงานมอบหมาย (Assignment) (ต่อ)

Notifications

Notify graders about submissions

Notify graders about late submissions

Default setting for "Notify students"

กำหนดการแจ้งรายละเอียดการส่งงาน

Grade

Grade  Type

Scale

Maximum grade

Grading method

Grade category

Grade to pass

Blind marking

Use marking workflow  กำหนดการให้คะแนน

Use marking allocation

Grade – กำหนดการให้คะแนน	
Grade	Type (Point, None, Scale) Default competence scale, วิธีเรียนแบบแยกส่วนและเชื่อมโยง Maximum grade (คะแนนสูงสุด)
Grading method	วิธีการให้เกรด
Grade category	หมวดของการตัดเกรด กำหนดไว้ Uncategorised (ค่าปกติ)
Grade to pass	คะแนนที่จะผ่าน
Blind marking	กำหนดเป็น No
Use marking workflow	กำหนดเป็น No
Use marking allocation	กำหนดเป็น No

Notifications – การแจ้งรายละเอียดการส่งงาน	
Notify graders about submissions	รายละเอียดเกี่ยวกับการส่ง
Notify graders about late submissions	รายละเอียดเกี่ยวกับการส่งล่าช้า
Default setting for "Notify students"	การตั้งค่าเริ่มต้นสำหรับ "แจ้งเตือนนักเรียน"



# การเพิ่มกิจกรรมงานมอบหมาย (Assignment) (ต่อ)

Common module settings

Availability ? Show on course page

ID number ?

Group mode ? Separate groups

Grouping ?  None  
งานกลุ่มชิ้นที่ 1

Add group/grouping access restriction

กำหนดการตั้งค่าโมดูลทั่วไป

Restrict access

Access restrictions Student must match the following

Group  (Any group)  
กลุ่มที่ 1

Add restriction...

กำหนดการจำกัดการเข้าถึง

Common module settings – การตั้งค่าโมดูลทั่วไป	
Availability	พร้อมใช้งาน
ID number	กำหนดรหัสผ่านในการทำงานครั้งนี้ (ไม่กำหนด)
Group mode	เปิดการส่งงานเป็นกลุ่ม
Grouping	กลุ่มชิ้นงาน

Restrict access – จำกัดการเข้าถึง	
Access restrictions	ข้อจำกัดการเข้าถึง กำหนดให้นักเรียนต้อง หรือไม่ตรงกับกลุ่มที่เลือก
ID number	กำหนดรหัสผ่านในการทำงานครั้งนี้ (ไม่กำหนด)
Group mode	เปิดการส่งงานเป็นกลุ่ม
Grouping	กลุ่มชิ้นงานภายในรายวิชาที่ผู้สอนได้จัดไว้



# การเพิ่มกิจกรรมงานมอบหมาย (Assignment) (ต่อ)

Activity completion

Completion tracking ⓘ Show activity as complete when c ▾

Require view  Student must view this activity to complete it

Require grade ⓘ  Student must receive a grade to complete this activity **กำหนดการเสร็จสิ้นกิจกรรม**

Student must submit to this activity to complete it

Expect completed on ⓘ 12 ▾ June ▾ 2019 ▾

17 ▾ 47 ▾  Enable

Tags

Tags No selection **กำหนดแท็กความรู้**

Enter tags... ▾

Tags - แท็กความรู้

Tags กำหนดว่าต้องการเปิดใช้งาน แท็กความรู้ (Knowledge) ในรายวิชาหรือไม่ ค่าปกติไม่มีตัวเลือก

Activity Completion – การเสร็จสิ้นกิจกรรม	
Completion tracking	ติดตามการเสร็จสมบูรณ์ (ไม่ระบุว่ากิจกรรมเสร็จสิ้น, นักเรียนสามารถทำเครื่องหมายกิจกรรมด้วยตนเองได้เมื่อสำเร็จ, แสดงกิจกรรมที่สมบูรณ์เมื่อตรงตามเงื่อนไข)
Require view	ต้องการมุมมอง (Student must view this activity to complete it: นักเรียนต้องดูกิจกรรมนี้ถึงจะเสร็จสมบูรณ์)
Require grade	ต้องการเกรด (Student must receive a grade to complete this activity: นักเรียนจะต้องได้รับคะแนนถึงจะเสร็จสมบูรณ์) (Student must submit to this activity to complete it: นักเรียนต้องส่งกิจกรรมนี้ให้เสร็จ)
Expect completed on	กำหนดการคาดว่าจะแล้วเสร็จ

Competencies

Course competencies ⓘ No selection

Search ▾ **กำหนดสมรรถนะ**

Upon activity completion:  Do nothing  
 Attach evidence  
 Send for review  
 Complete the competency

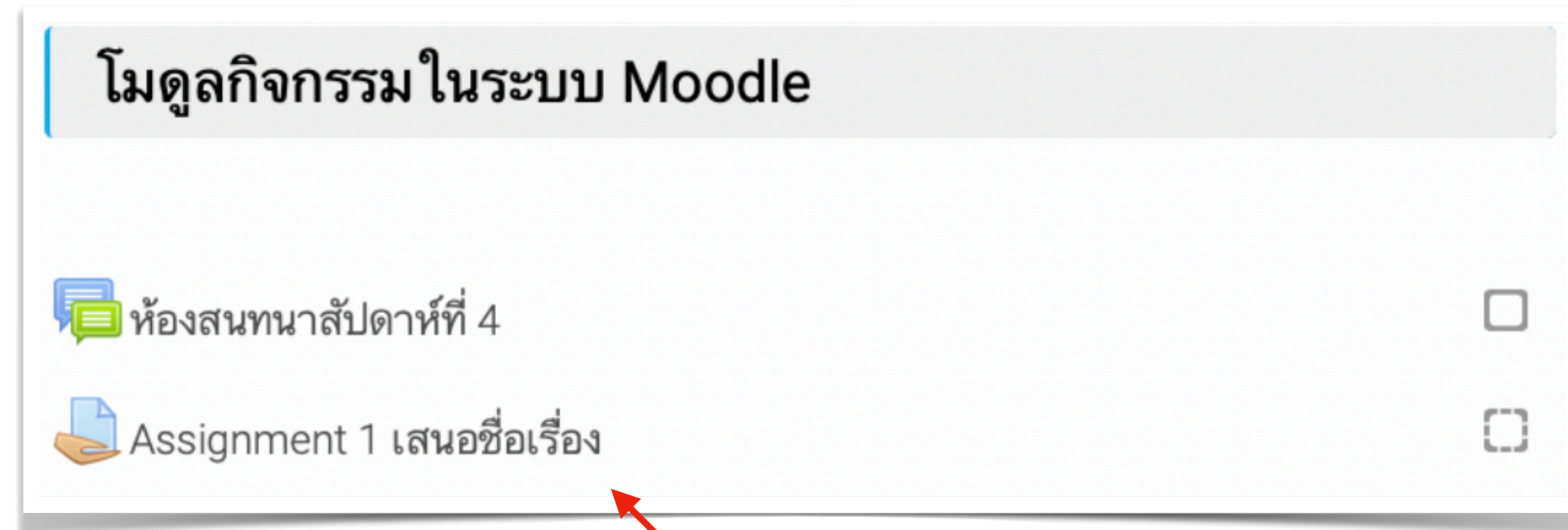
Save and return to course

Competencies – สมรรถนะ	
Course competencies	สมรรถนะของรายวิชา (ความสามารถของรายวิชาที่เชื่อมโยงกับกิจกรรมนี้) ค่าปกติไม่มีตัวเลือก
Upon activity completion	เมื่อเสร็จสิ้นกิจกรรม (ไม่ทำอะไร, แบนพื้นฐาน, ส่งเพื่อตรวจสอบ, แล้วเสร็จความสามารถ)



# การเพิ่มกิจกรรมงานมอบหมาย (Assignment) (ต่อ)

- หลังจากกำหนดรายละเอียดการส่งงานเสร็จแล้วให้คลิกที่ปุ่ม บันทึกและกลับไปยังรายวิชา
- แสดงกิจกรรมมอบหมายงานที่เพิ่มเสร็จแล้ว
- คลิกที่ Assignment 1 เสนอชื่อเรื่อง
- ที่ Submitted แสดงข้อความว่า ยังไม่มีผู้เรียนส่งงานมอบหมาย ตัวเลขเป็น 0



โมดูลกิจกรรมในระบบ Moodle

- ห้องสนทนาสัปดาห์ที่ 4
- Assignment 1 เสนอชื่อเรื่อง

A red arrow points from the number 6 to the 'Assignment 1 เสนอชื่อเรื่อง' item.

6

## Assignment 1 เสนอชื่อเรื่อง

คำชี้แจง

- ให้นักศึกษาสรุปรายละเอียดองค์ประกอบของระบบคอมพิวเตอร์
- พิมพ์งานลงโปรแกรม MS Word โดยตั้งชื่อไฟล์งานว่า รหัสนักศึกษา\_Assignment1.docx
- กำหนดส่งงาน ในวันที่ 20 กรกฎาคม 2562 เวลา 12.00 น.

สมาชิกทั้งหมด

กลุ่มแบบแยกกันอย่างชัดเจน(ศึกษาข้ามกลุ่มไม่ได้)

✓ กลุ่มที่ 1

## Grading summary

ซ่อนไม่ให้นักเรียนเห็น	ไม่	7
Groups	1	
Submitted	0	
กำหนดส่ง	พุธ, 19 มิถุนายน 2019, 12:00AM	
Time remaining	6 วัน 4 ชั่วโมง	

A red arrow points from the number 7 to the 'Submitted' row.

View all submissions

คะแนนที่ได้



# การทดสอบการส่งงานที่ได้รับมอบหมาย

1. ทำการล็อกอินเข้าระบบในฐานะผู้เรียน
2. คลิกเข้าไปในรายวิชาที่เรียน ในที่นี้ทดสอบคลิกเลือกวิชาวิจัยการตลาด
3. คลิกเลือกชิ้นงาน Assignment 1 เสนอชื่อเรื่อง
4. อ่านรายละเอียดชิ้นงาน เสร็จแล้วให้คิดที่ปุ่ม Add submission เพื่อส่งงาน
5. พิมพ์รายละเอียดการส่งที่ช่อง Online Text เสร็จแล้วคลิกที่ไอคอนเลือกไฟล์

**Assignment 1 เสนอชื่อเรื่อง**

คำชี้แจง

1. ให้นักศึกษาสรุปรายละเอียดองค์ประกอบของระบบคอมพิวเตอร์
2. พิมพ์งานลงโปรแกรม MS Word โดยตั้งชื่อไฟล์งานว่า รหัสนักศึกษา\_Assignment1.docx
3. กำหนดส่งงาน ในวันที่ 20 กรกฎาคม 2562 เวลา 12.00 น.

**Submission status**

Group	กลุ่มที่ 1
Submission status	Nothing has been submitted for this assignment
Grading status	Not graded
กำหนดส่ง	พุธ, 19 มิถุนายน 2019, 12:00AM
Time remaining	6 วัน 4 ชั่วโมง
Last modified	-
Submission comments	

**Add submission**

You have not made a submission yet

**โมดูลกิจกรรมในระบบ Moodle**

- ห้องสนทนาสัปดาห์ที่ 4
- Assignment 1 เสนอชื่อเรื่อง

Callout 3 points to the 'Assignment 1 เสนอชื่อเรื่อง' link in the Moodle module list.

Callout 4 points to the 'Add submission' button.

**Assignment 1 เสนอชื่อเรื่อง**

คำชี้แจง

1. ให้นักศึกษาสรุปรายละเอียดองค์ประกอบของระบบคอมพิวเตอร์
2. พิมพ์งานลงโปรแกรม MS Word โดยตั้งชื่อไฟล์งานว่า รหัสนักศึกษา\_Assignment1.docx
3. กำหนดส่งงาน ในวันที่ 20 กรกฎาคม 2562 เวลา 12.00 น.

**Online text**

หนูตัวแทนกลุ่มที่ 1 ขอส่งงานค่ะ

**ส่งไฟล์งาน**

ขนาดของไฟล์ใหม่: 100เมกะไบต์, จำนวนไฟล์แนบ: 20

คุณสามารถลากและวางไฟล์ที่นี่หากต้องการเพิ่ม

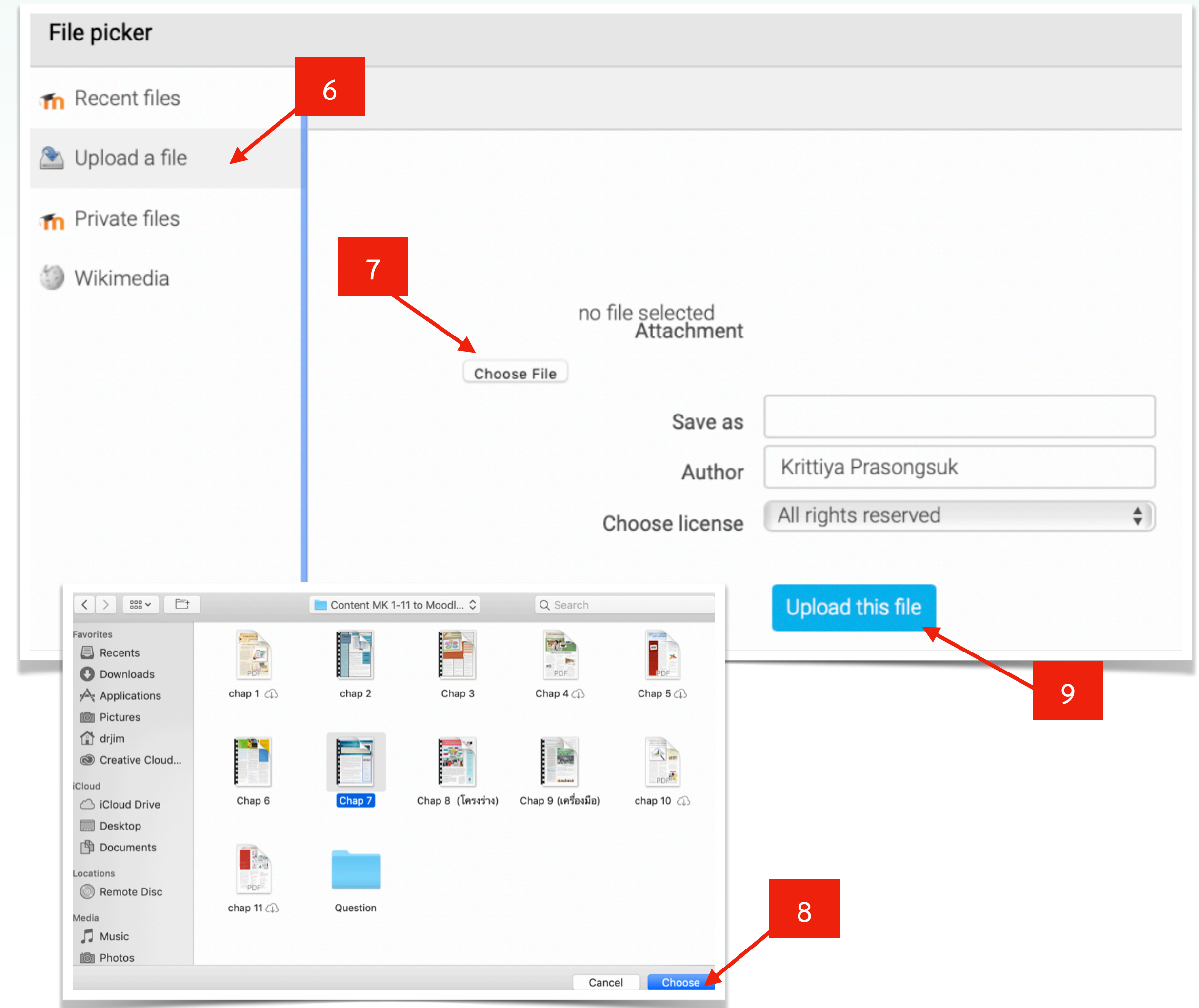
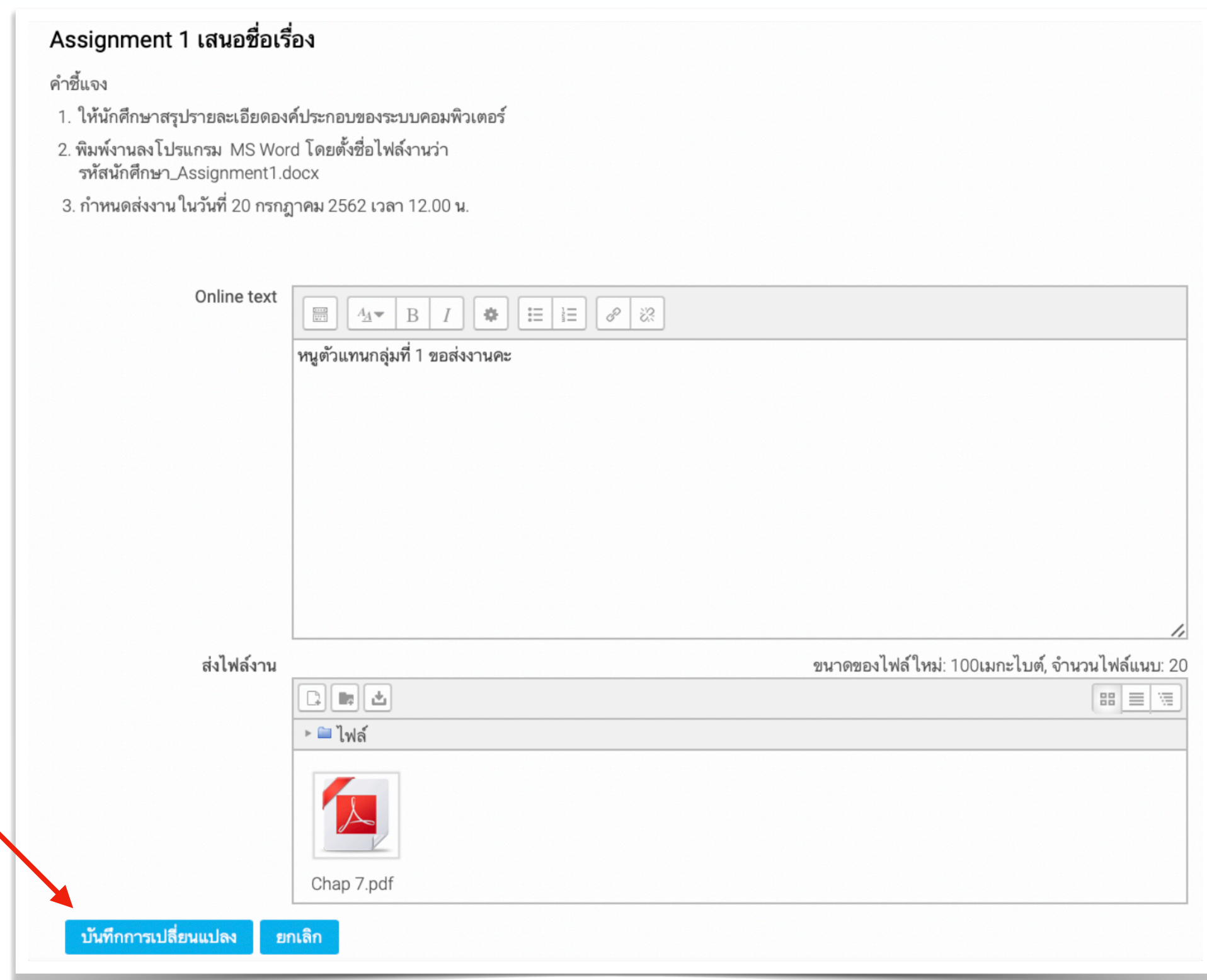
**บันทึกการเปลี่ยนแปลง** **ยกเลิก**

Callout 5 points to the 'Online text' input area.



# การทดสอบการส่งงานที่ได้รับมอบหมาย (ต่อ)

6. คลิกเลือกที่ Upload a file
7. แล้วคลิกที่ปุ่ม Choose File เพื่อเลือกไฟล์ที่ต้องการอัปโหลด
8. เลือกไฟล์ แล้วคลิกที่ปุ่ม Choose
9. กลับไปที่หน้าต่าง File picker อีกครั้งแล้วคลิก Upload this file ตามลำดับ
10. ปรากฏหน้าจอตั้งภาพ แล้วคลิกที่ปุ่ม บันทึกการเปลี่ยนแปลง







# การทดสอบการส่งงานที่ได้รับมอบหมาย (ต่อ)

## Assignment 1 เสนอชื่อเรื่อง

### คำชี้แจง

- ให้นักศึกษาสรุปรายละเอียดองค์ประกอบของระบบคอมพิวเตอร์
- พิมพ์งานลงโปรแกรม MS Word โดยตั้งชื่อไฟล์งานว่า รหัสนักศึกษา\_Assignment1.docx
- กำหนดส่งงาน ในวันที่ 20 กรกฎาคม 2562 เวลา 12.00 น.

### Submission status

Group	กลุ่มที่ 1
Attempt number	This is attempt 1 ( 3 attempts allowed ).
Submission status	Draft (not submitted)
Grading status	Not graded
กำหนดส่ง	พุธ, 19 มิถุนายน 2019, 12:00AM
Time remaining	6 วัน 3 ชั่วโมง
Last modified	พุธ, 12 มิถุนายน 2019, 8:39PM
Online text	 หนูตัวแทนกลุ่มที่ 1 ขอส่งงานคะ
ส่งไฟล์งาน	 Chap 7.pdf
Submission comments	

แก้ไขงานที่ส่ง

You can still make changes to your submission

Submit assignment

Once this assignment is submitted you will not be able to make any more changes.

11. คลิกที่ปุ่ม Submit assignment เพื่อยืนยันการส่งงาน

12. คลิกที่ปุ่ม **ขั้นต่อไป** เพื่อยืนยันการส่งอีกครั้ง

## Assignment 1 เสนอชื่อเรื่อง

### คำชี้แจง

- ให้นักศึกษาสรุปรายละเอียดองค์ประกอบของระบบคอมพิวเตอร์
- พิมพ์งานลงโปรแกรม MS Word โดยตั้งชื่อไฟล์งานว่า รหัสนักศึกษา\_Assignment1.docx
- กำหนดส่งงาน ในวันที่ 20 กรกฎาคม 2562 เวลา 12.00 น.

### Confirm submission

This assignment is my own work, except where I have acknowledged the use of the works of other people.

Are you sure you want to submit your work for grading? You will not be able to make any more changes.

ขั้นต่อไป

ยกเลิก

คุณต้องกรอกข้อมูลในช่องที่ขึ้น \*



# การทดสอบการส่งงานที่ได้รับมอบหมาย (ต่อ)

13. ระบบจะให้ยืนยันตัวตนอีกครั้ง ให้คลิกที่ช่องสี่เหลี่ยมที่แถบที่มีเครื่องหมายดอกจันสีแดง แล้วคลิกที่ปุ่ม **ขั้นต่อไป** อีกครั้ง

14. ที่ Submission status จะปรากฏแถบสีเขียวแสดงข้อความว่ามีการส่งงานแล้ว

## Assignment 1 เสนอชื่อเรื่อง

คำชี้แจง

1. ให้นักศึกษาสรุปรายละเอียดองค์ประกอบของระบบคอมพิวเตอร์
2. พิมพ์งานลงโปรแกรม MS Word โดยตั้งชื่อไฟล์งานว่า รหัสนักศึกษา\_Assignment1.docx
3. กำหนดส่งงาน ในวันที่ 20 กรกฎาคม 2562 เวลา 12.00 น.

## Confirm submission

13

\*  
ต้องการ

This assignment is my own work, except where I have acknowledged the use of the works of other people.

Are you sure you want to submit your work for grading? You will not be able to make any more changes.

**ขั้นต่อไป**



**ยกเลิก**

คุณต้องกรอกข้อมูล ในช่องที่ขึ้น \*

คำชี้แจง

1. ให้นักศึกษาสรุปรายละเอียดองค์ประกอบของระบบคอมพิวเตอร์
2. พิมพ์งานลงโปรแกรม MS Word โดยตั้งชื่อไฟล์งานว่า รหัสนักศึกษา\_Assignment1.docx
3. กำหนดส่งงาน ในวันที่ 20 กรกฎาคม 2562 เวลา 12.00 น.

## Submission status

Group	กลุ่มที่ 1
Attempt number	This is attempt 1 ( 3 attempts allowed ).
Submission status	Submitted for grading
Grading status	Not graded
กำหนดส่ง	พุธ, 19 มิถุนายน 2019, 12:00AM
Time remaining	6 วัน 3 ชั่วโมง
Last modified	พุธ, 12 มิถุนายน 2019, 8:58PM
Online text	 หนูตัวแทนกลุ่มที่ 1 ขอส่งงานคะ
ส่งไฟล์งาน	 Chap 7.pdf 12มิถุนายน 2019, 8:00 PM
Submission comments	▶ <b>ความเห็น (0)</b>

14



# การตรวจสอบชิ้นงานที่ส่ง

## Assignment 1 เสนอชื่อเรื่อง

คำชี้แจง

1. ให้นักศึกษาสรุปรายละเอียดองค์ประกอบของระบบคอมพิวเตอร์
2. พิมพ์งานลงโปรแกรม MS Word โดยตั้งชื่อไฟล์งานว่า รหัสนักศึกษา\_Assignment1.docx
3. กำหนดส่งงาน ในวันที่ 20 กรกฎาคม 2562 เวลา 12.00 น.

กลุ่มแบบแยกกันอย่างชัดเจน(ศึกษาข้ามกลุ่มไม่ได้) สมาชิกทั้งหมด

## Grading summary

ซ่อนไม่ให้นักเรียนเห็น	ไม่
Groups	1
Drafts	0
Submitted	1
กำหนดส่ง	พุธ, 19 มิถุนายน 2019, 12:00AM
Time remaining	6 วัน 2 ชั่วโมง

3

[View all submissions](#)

[คะแนนที่ได้](#)

## โมดูลกิจกรรมในระบบ Moodle

ห้องสนทนาสัปดาห์ที่ 4

Assignment 1 เสนอชื่อเรื่อง

1

## Assignment 1 เสนอชื่อเรื่อง

Grading action เลือก ..

กลุ่มแบบแยกกันอย่างชัดเจน(ศึกษาข้ามกลุ่มไม่ได้) สมาชิกทั้งหมด

เลือก	รูปภาพส่วนตัว	ชื่อ / นามสกุล	อีเมล	สถานะ	Group	คะแนนที่ได้	แก้ไข	Last modified (submission)	Online text	ส่งไฟล์งาน	Submission comments
<input type="checkbox"/>		อำนวยการ พลบูรณ์	daranee_p_2000@yahoo.com	Submitted for grading	กลุ่มที่ 1	คะแนนที่ได้	แก้ไข	พุธ, 12 มิถุนายน 2019, 8:58PM	หนุตัวแทนกลุ่มที่ 1 ขอส่งงานคะ	Chap 7.pdf	▶ ความเห็น (0)
<input type="checkbox"/>		Krittiya Prasongsuk	krittiya.pp@gmail.com	Submitted for grading	กลุ่มที่ 1	คะแนนที่ได้	แก้ไข	พุธ, 12 มิถุนายน 2019, 8:58PM	หนุตัวแทนกลุ่มที่ 1 ขอส่งงานคะ	Chap 7.pdf	▶ ความเห็น (0)

4

1. คลิกเลือกที่ชิ้นงานที่ต้องการตรวจสอบว่ามีผู้เรียนส่งงานมาหรือยัง
2. กรณีมีผู้ส่งชิ้นงานมอบหมายมาจะแสดงจำนวนผู้ที่ส่งที่ Submitted
3. คลิกที่ปุ่ม View all submissions เพื่อตรวจสอบชิ้นงานที่ผู้เรียนส่ง
4. แสดงชื่อผู้เรียน และรายชื่อของผู้เรียนที่ส่งชิ้นงาน (Assignment 1 เสนอชื่อเรื่อง) แล้ว



# การตรวจสอบชิ้นงานที่ส่ง (ต่อ)

5. คลิกตรวจสอบไฟล์ชิ้นงาน

6. หากต้องการให้คะแนนให้คลิกที่ปุ่ม **คะแนนที่ได้**

Assignment 1 เสนอชื่อเรื่อง

Grading action

กลุ่มแบบแยกกันอย่างชัดเจน(ศึกษาข้ามกลุ่มไม่ได้)

เลือก	รูปภาพส่วนตัว	ชื่อ / นามสกุล	อีเมล	สถานะ	Group	คะแนนที่ได้	แก้ไข	Last modified (submission)	Online text	ส่งไฟล์งาน	Submission comments	Last modified (grade)	Feedback comments	Final grade
<input type="checkbox"/>		อำนาจ พลบูรณ์	darunee_p_2000@yahoo.com	Submitted for grading	กลุ่มที่ 1	<b>คะแนนที่ได้</b>	แก้ไข	พุธ, 12 มิถุนายน 2019, 8:58PM	ค้นหา	Chap 7.pdf	12 มิถุนายน 2019, 8:00 PM	ความเห็น (0)	-	-
<input type="checkbox"/>		Krittiya Prasongsuk	krittiya.pp@gmail.com	Submitted for grading	กลุ่มที่ 1	<b>คะแนนที่ได้</b>	แก้ไข	พุธ, 12 มิถุนายน 2019, 8:58PM	ค้นหา	Chap 7.pdf	12 มิถุนายน 2019, 8:00 PM	ความเห็น (0)	-	-



# การตรวจสอบชิ้นงานที่ส่ง (ต่อ)

รายวิชา: 131-011 การวิจัยการตลาด (ดร.ดรุณี บัญจรัตนกร)  
Assignment: Assignment 1 เสนอชื่อเรื่อง  
View all submissions

Krittiya Prasongsuk  
krittiya.pp@gmail.com  
Due date: 19 มิถุนายน 2019, 12:00 AM

Change user 1 of 2

### การบ้านที่ส่ง

Team: กลุ่มที่ 1  
Submitted for grading  
Not graded  
6 วัน 2 ชั่วโมง remaining  
Student cannot edit this submission

หน้าตัวแทนกลุ่มที่ 1 ขอส่งงานคะ

Chap 7.pdf 12 มิถุนายน 2019, 8:00 PM

ความเห็น (0)

### คะแนนที่ได้

Grade out of 100 80

Current grade in gradebook -

### Feedback comments

ตรวจเรียบร้อยแล้วใช้ได้

Notify students  บันทึกการเปลี่ยนแปลง บันทึกและต่อไป รีเซ็ต

- กำหนดคะแนนให้ผู้เรียนเสร็จแล้วคลิกที่ปุ่ม บันทึกการเปลี่ยนแปลง
- แล้วคลิกย้อนกลับไปหน้าก่อนหน้าบนเมนูบาร์ของ Brower เพื่อดูผลการให้คะแนน
- คลิกเลือก View gradebook ที่ Grade action
- จะปรากฏคะแนนที่ได้ ที่ผู้สอนได้ให้คะแนนก่อนหน้านี้

### Assignment 1 เสนอชื่อเรื่อง

Grading action เลือก ..  
กลุ่มแบบแยกกัน Download all submissions  
Download grading worksheet  
Upload grading worksheet  
View gradebook

กลุ่มแบบแยกกันอย่างชัดเจน(ศึกษาข้ามกลุ่มไม่ได้) กลุ่มที่ 1

เลือก	รูปภาพส่วนตัว	ชื่อ / นามสกุล	อีเมล	สถานะ	Group	คะแนนที่ได้	แก้ไข	Last modified (submission)	Online text	ส่งไฟล์งาน	Submit comments
<input type="checkbox"/>		อำนาจ พลบูรณ์	darunee_p_2000@yahoo.com	Submitted for grading ตรวจแล้ว	กลุ่มที่ 1	คะแนนที่ได้ 80.00 / 100.00	แก้ไข	พุธ, 12 มิถุนายน 2019, 8:58PM	หน้าตัวแทนกลุ่มที่ 1 ขอส่งงานคะ	Chap 7.pdf	ความเห็น (0)
<input type="checkbox"/>		Krittiya Prasongsuk	krittiya.pp@gmail.com	Submitted for grading ตรวจแล้ว	กลุ่มที่ 1	คะแนนที่ได้ 80.00 / 100.00	แก้ไข	พุธ, 12 มิถุนายน 2019, 8:58PM	หน้าตัวแทนกลุ่มที่ 1 ขอส่งงานคะ	Chap 7.pdf	ความเห็น (0)