



# การสร้างแบบทดสอบ (Question)





# การออกแบบโครงสร้างแบบทดสอบ

## ตัวอย่างการออกแบบหมวดข้อสอบ

### 1 แยกข้อสอบตามวัตถุประสงค์การสอนแต่ละสัปดาห์

- Default for ชื่อหลักสูตร
  - ครั้งที่ 1 ความรู้เบื้องต้นเกี่ยวกับคอมพิวเตอร์
  - ครั้งที่ 2 ข้อมูลและสารสนเทศ
  - ครั้งที่ 3 การจัดการข้อมูลและระบบฐานข้อมูล
  - ครั้งที่ 4 เทคโนโลยีสารสนเทศ
  - ครั้งที่ 5 ระบบสารสนเทศ
  - ครั้งที่ 6 การประยุกต์ใช้เทคโนโลยีสารสนเทศ
- Top
  - แบบทดสอบก่อนบทเรียน (Pre-Test)
  - แบบทดสอบย่อยครั้งที่ 1
  - แบบทดสอบย่อยครั้งที่ 2
  - แบบทดสอบย่อยครั้งที่ n
  - แบบทดสอบหลังบทเรียน (Post-Test)

### 2 แยกข้อสอบตามชื่อผู้สอนเป็นชุดๆ

- Default for ชื่อหลักสูตร
  - แบบทดสอบย่อยครั้งที่ 1 (อาจารย์หนึ่ง)
  - แบบทดสอบย่อยครั้งที่ 2 (อาจารย์สอง)
  - แบบทดสอบย่อยครั้งที่ 2 (อาจารย์สาม)
  - แบบทดสอบย่อยครั้งที่ n (อาจารย์ n)
  - แบบทดสอบก่อนบทเรียน (Pre-Test)
  - แบบทดสอบหลังบทเรียน (Post-Test)

### 4 แยกข้อสอบออกเป็นชุดๆตามปีการศึกษา

- Default for ชื่อหลักสูตร
  - ข้อสอบชุดที่ 1
  - ข้อสอบชุดที่ 2
  - ข้อสอบชุดที่ 3
  - ข้อสอบชุดที่ n
  - แบบทดสอบก่อนบทเรียน (Pre-Test)
  - แบบทดสอบหลังบทเรียน (Post-Test)

### 3 แยกข้อสอบออกเป็นชุดๆ

- Default for ชื่อหลักสูตร
  - ข้อสอบชุดที่ 1-100 ข้อ (01/2560)
  - ข้อสอบชุดที่ 2-100 ข้อ (02/2560)
  - ข้อสอบชุดที่ 1-100 ข้อ (01/2561)
  - ข้อสอบชุดที่ 2-100 ข้อ (02/2561)
  - (Pre-Test) (01/2560)
  - (Post-Test) (01/2560)
  - (Pre-Test) (02/2561)
  - (Post-Test) (02/2160)



# ขั้นตอนการออกแบบโครงสร้างข้อสอบ

Dashboard ► My courses ► MRT

Site home | Calendar | All courses | Edit course settings | **Course management**

Logged in user

Calendar

June 2019

Sun	Mon	Tue	Wed	Thu	Fri	Sat
						1
2	3	4	5	6	7	8
9	10	11	12	13	14	15
16	17	18	19	20	21	22
23	24	25	26	27	28	29
30						

ยินดีต้อนรับสู่วิชาการวิจัยการตลาด  
ผู้สอน: อาจารย์ดร.ณัฐณี ปัญจรัตน์กร  
<http://www.darunee.com/moodle>

**WELCOME**

1. คลิกเข้าไปในรายวิชาที่สอน แล้วคลิกที่ Course management
2. คลิกที่ การจัดการรายวิชา (Course administration)
3. ที่ Question bank คลิกเลือกที่ ประเภท

Course management: 131-011 การวิจัยการตลาด (ดร.ดร.ณัฐณี ปัญจรัตน์กร)

กิจกรรมทั้งหมด	Question bank	รายวิชา	นักเรียน
กระดานเสวนา	Question bank	แก้ไขรายวิชา	คะแนน
การบ้าน	ประเภทคำถาม	ความสมบูรณ์ของรายวิชา	นักเรียนและผู้สนใจ 2
เนื้อหา	นำเข้า	Competencies	กลุ่ม
โพลล์	Export	<b>การจัดการรายวิชา</b>	Enrolment methods
ห้องสนทนา	<b>Badges</b>	รีเซ็ต	<b>รายงาน</b>
Advance Mindmaps	Manage badges	การสำรองข้อมูล	Activity completion
	Add a new badge	กู้คืน	Course completion
		นำเข้า	บันทึกการใช้งานเว็บไซต์
		Recycle bin	Live logs
		ฟิลเตอร์	Course participation
		Event monitoring	กิจกรรมทั้งหมด

การจัดการรายวิชา

การจัดการรายวิชา | สมาชิก

แก้ไขการตั้งค่า  
เริ่มการแก้ไขในหน้านี้  
Course completion  
ฟิลเตอร์  
Gradebook setup  
การสำรองข้อมูล  
กู้คืน  
นำเข้า  
รีเซ็ต

**รายงาน**

Competency breakdown  
Logs  
Live logs  
Activity report  
Course participation  
Activity completion

**Badges**

Manage badges  
Add a new badge

**Question bank**

คำถาม  
**ประเภท**  
นำเข้า  
ส่งออก



# ขั้นตอนการออกแบบโครงสร้างข้อสอบ (ต่อ)

4. พิมพ์รายละเอียดหมวดข้อสอบ แล้วคลิก **เพิ่มประเภท**

ประเภทคำถาม	คำอธิบาย
Parent category	ระดับหมวดข้อสอบ Default for ชื่อหลักสูตร Top ระดับบนสุด
Name	ชื่อหมวดข้อสอบ
Category info	รายละเอียด
ID number	รหัส



**แก้ไขประเภท** ⓘ

Question categories for 'รายวิชา: 131-011 การวิจัยการตลาด (ดร.ดรุณี ปัญจรัตนากร)'

**Default for MRT (0)** The default category for questions shared in context 'MRT'. ⚙

เพิ่มประเภท

Parent category ⓘ Default for MRT

ชื่อ \* ที่ 1 ความรู้เบื้องต้นเกี่ยวกับคอมพิวเตอร์

รายละเอียดประเภท

ID number ⓘ

**4**

**เพิ่มประเภท**

# ขั้นตอนการออกแบบโครงสร้างข้อสอบ (ต่อ)

5. กรณีต้องการสร้างหมวดย่อยภายในให้คลิกเลือกหมวดหลักไว้ระดับบน
6. คลิก **เพิ่มประเภท**
7. แสดงหมวดข้อสอบที่ออกแบบเสร็จแล้ว สังเกตมีวงเล็บเลขศูนย์ (0) แสดงถึงจำนวนข้อสอบในแต่ละหัวข้อการสอน

แก้ไขประเภท ?

Question categories for 'รายวิชา: 131-011 การวิจัยการตลาด (ดร.ดรุณี ปัญจรัตน์นกร)'

Default for MRT (0) The default category for questions shared in context 'MRT'. ⚙

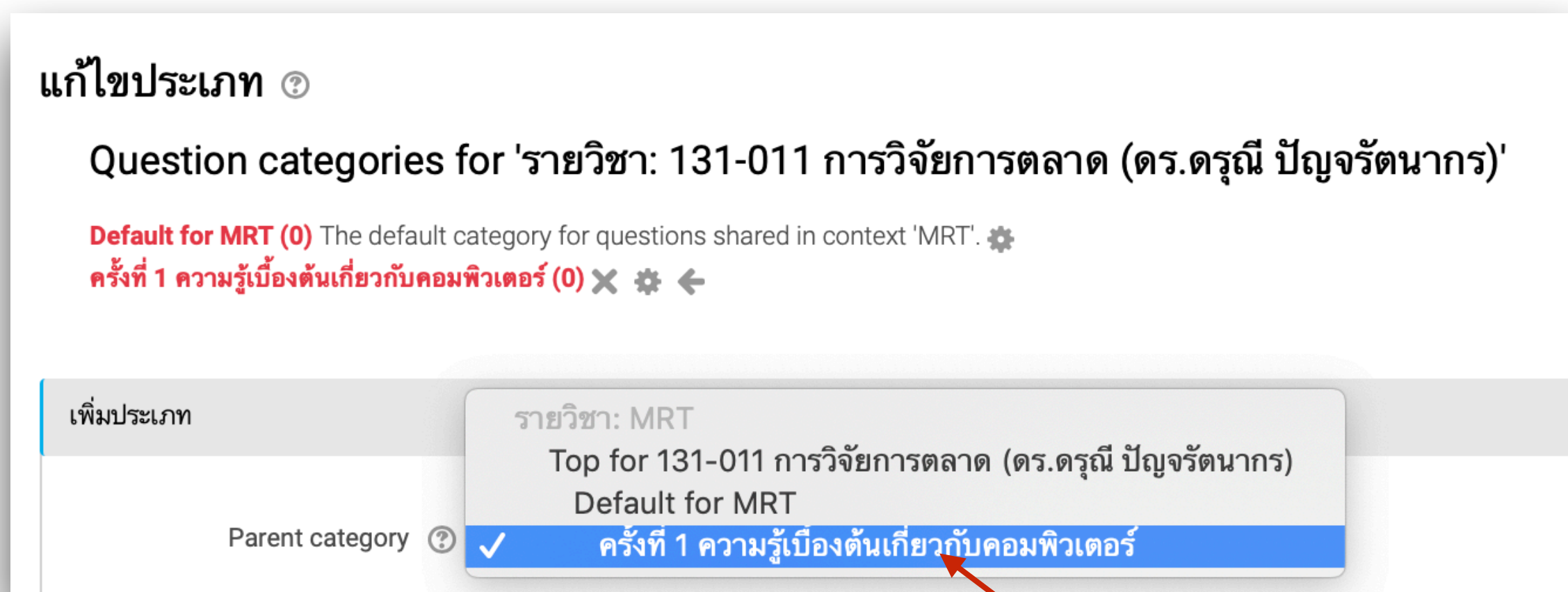
ครั้งที่ 1 ความรู้เบื้องต้นเกี่ยวกับคอมพิวเตอร์ (0) ✕ ⚙ ←

เพิ่มประเภท

Parent category ?

รายวิชา: MRT  
Top for 131-011 การวิจัยการตลาด (ดร.ดรุณี ปัญจรัตน์นกร)  
Default for MRT

✓ ครั้งที่ 1 ความรู้เบื้องต้นเกี่ยวกับคอมพิวเตอร์



แก้ไขประเภท ?

Question categories for 'รายวิชา: 131-011 การวิจัยการตลาด (ดร.ดรุณี ปัญจรัตน์นกร)'

Default for MRT (0) The default category for questions shared in context 'MRT'. ⚙

ครั้งที่ 1 ความรู้เบื้องต้นเกี่ยวกับคอมพิวเตอร์ (0) ✕ ⚙ ←

เพิ่มประเภท

Parent category ?

ครั้งที่ 1 ความรู้เบื้องต้นเกี่ยวกับค

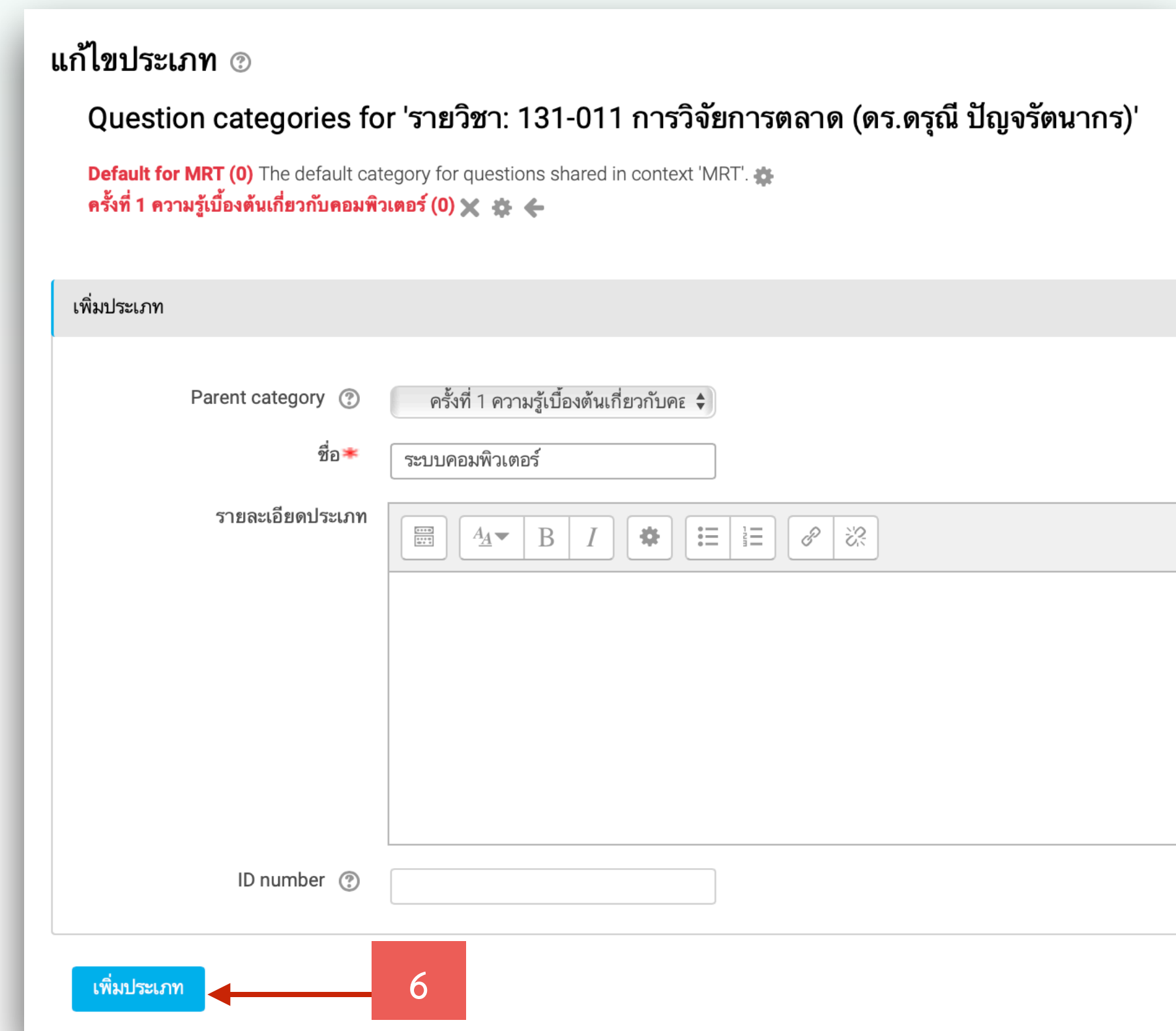
ชื่อ \*

ระบบคอมพิวเตอร์

รายละเอียดประเภท

ID number ?

เพิ่มประเภท



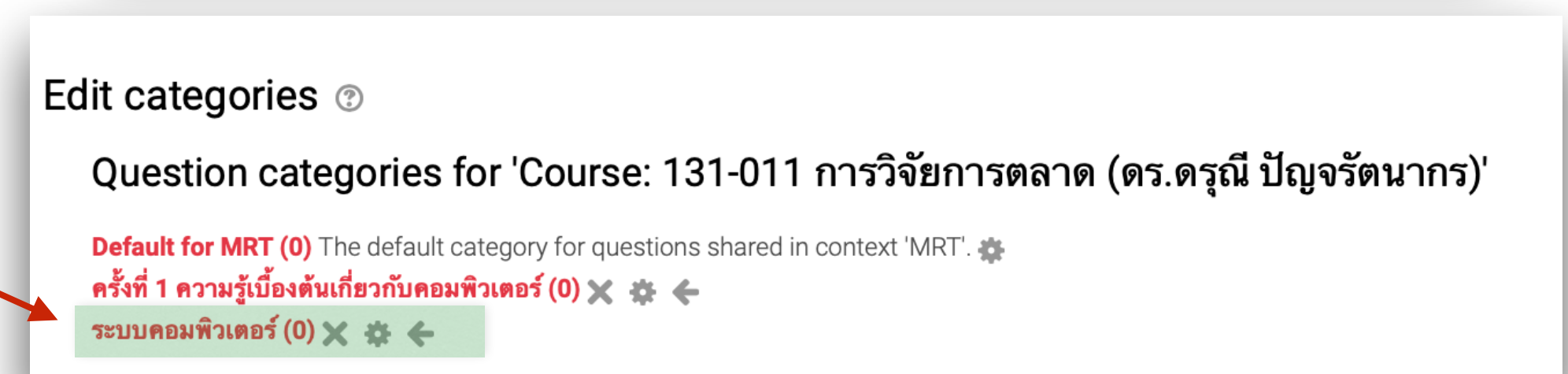
Edit categories ?

Question categories for 'Course: 131-011 การวิจัยการตลาด (ดร.ดรุณี ปัญจรัตน์นกร)'

Default for MRT (0) The default category for questions shared in context 'MRT'. ⚙

ครั้งที่ 1 ความรู้เบื้องต้นเกี่ยวกับคอมพิวเตอร์ (0) ✕ ⚙ ←

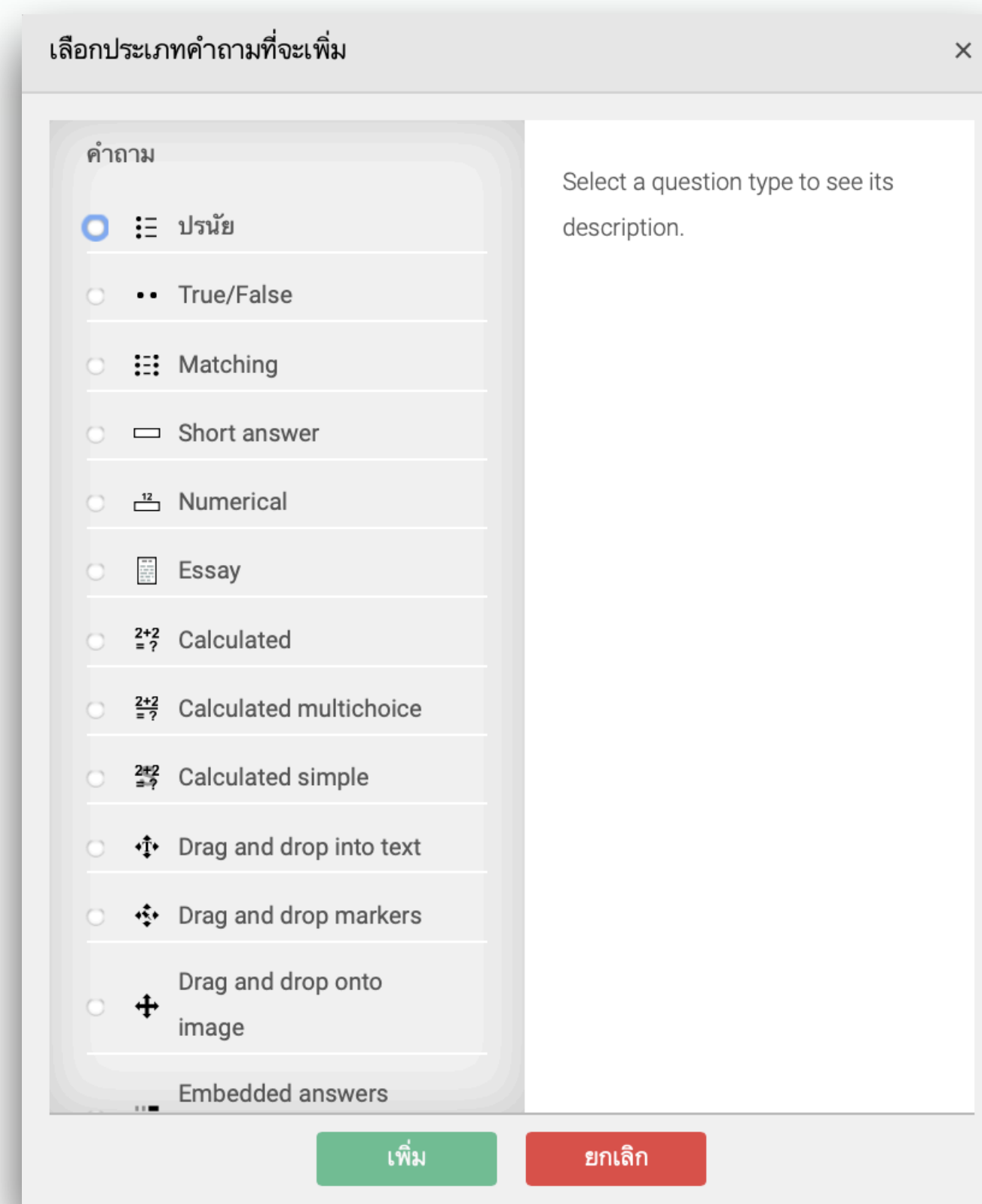
ระบบคอมพิวเตอร์ (0) ✕ ⚙ ←





# ประเภทของคำถามใน Moodle

ผู้สอนสามารถสร้างคำถามได้หลากหลายประเภท  
ตามรายละเอียดดังต่อไปนี้



ประเภทคำถาม	คำอธิบาย
1 Calculated	คำถามคำนวณ
2 Calculated multi choice	คำนวณแบบมีหลายคำตอบ
3 Calculated simple	คำนวณอย่างง่าย
4 Embedded answer (Cloze)	คำถามแบบฝังตัว
5 Essay	คำถามเรียงความ
6 Matching	คำถามจับคู่
7 Multiple choice	คำถามปรนัย
8 Numerical	คำถามเติมคำตอบด้วยตัวเลข หรือช่อง
9 Random short-answer matching	คำถามจับคู่จากอัตร้อย
10 Short answer	คำถามอัตร้อย
11 True/False	คำถาม ถูก/ผิด
12 Description	คำถามแบบคำอธิบาย อัตร้อย





แบบปรนัย  
(Multiple Choice)





# การสร้างคำถามแบบปรนัย (Multiple Choice)

1. คลิกเลือกที่ **คำถาม** ในส่วนของ Question bank
2. คลิกที่ปุ่ม **สร้างคำถามใหม่...**

## Question bank

Select a category: Default for MRT

The default category for questions shared in context 'MRT'.

No tag filters applied

Filter by tags...

Show question text in the question list

ตัวเลือกการค้นหา ▼

Also show questions from subcategories

Also show old questions

**สร้างคำถามใหม่ ...**

## การจัดการรายวิชา

การจัดการรายวิชา สมาชิก

แก้ไขการตั้งค่า  
เริ่มการแก้ไข ในหน้านี้  
Course completion  
ฟิลเตอร์  
Gradebook setup  
การสำรองข้อมูล  
ผู้คืน  
นำเข้า  
รีเซ็ต

**รายงาน**

Competency breakdown  
Logs  
Live logs  
Activity report  
Course participation  
Activity completion

**Badges**

Manage badges  
Add a new badge

**Question bank**

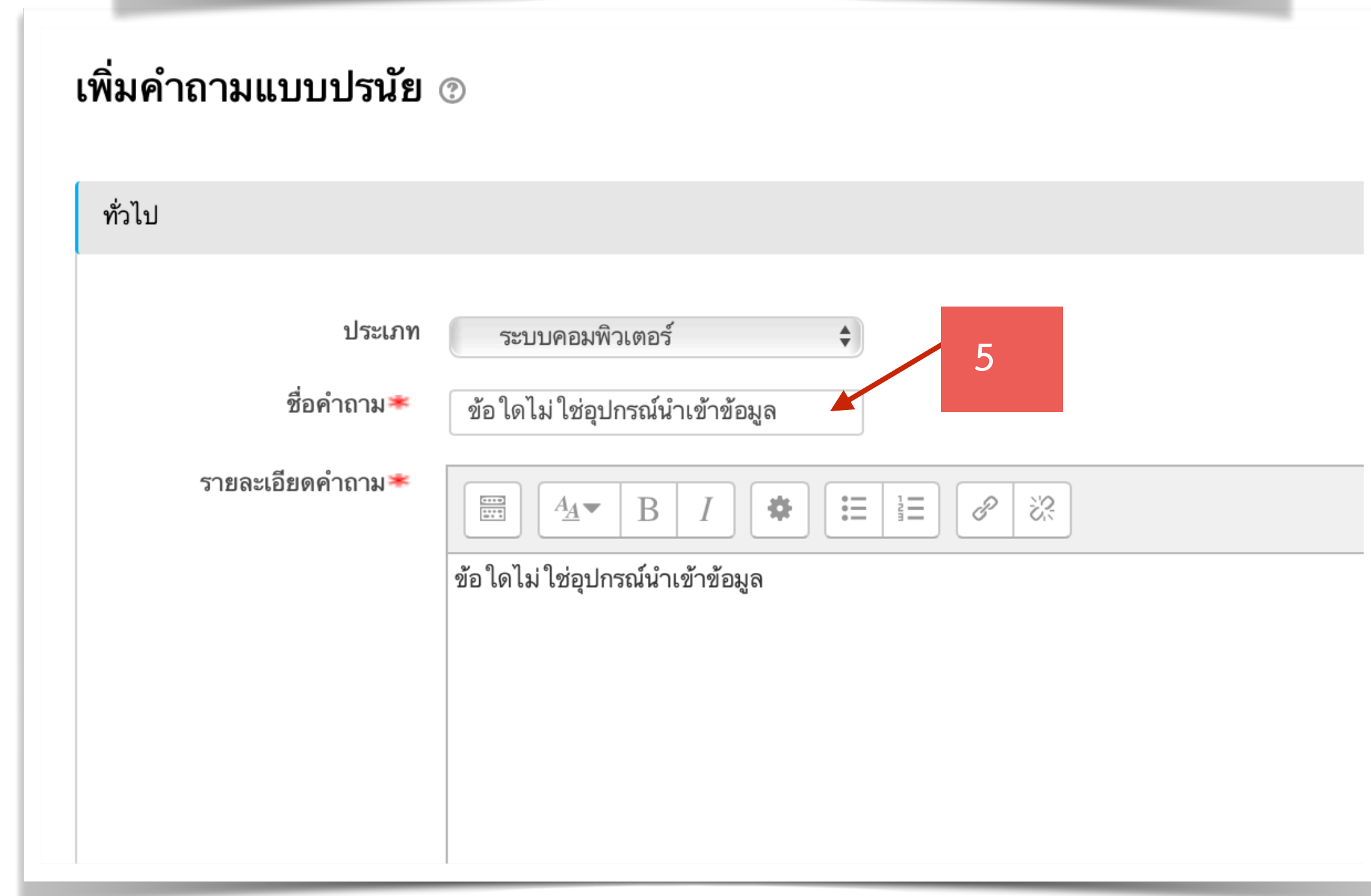
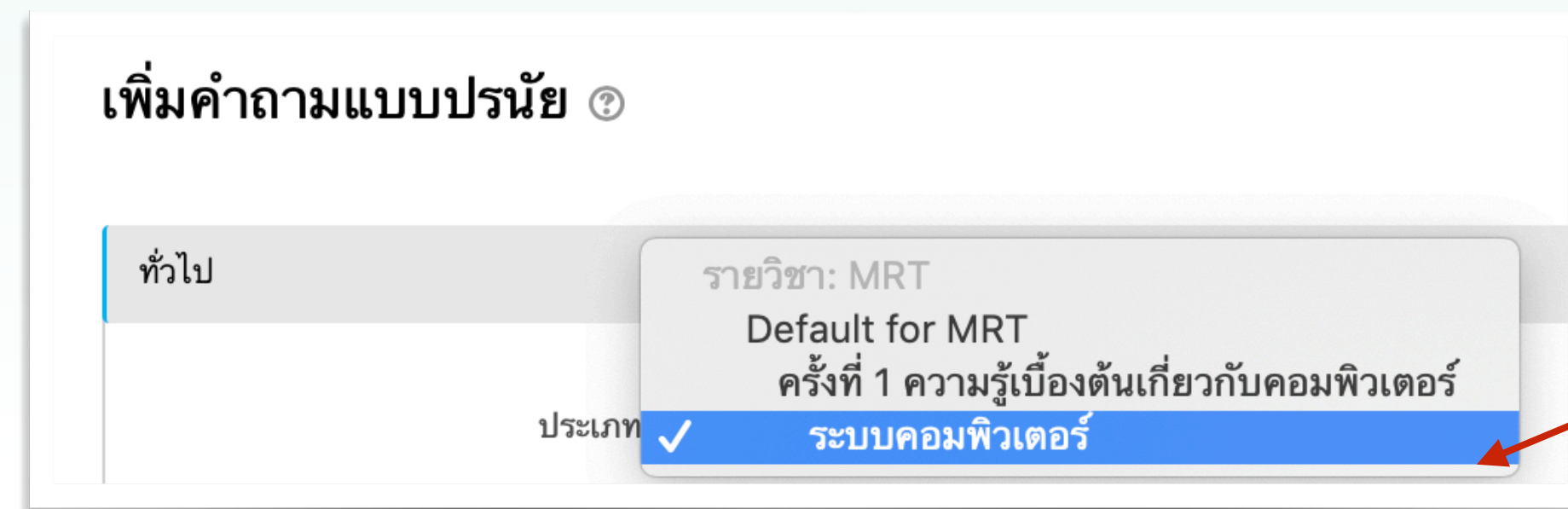
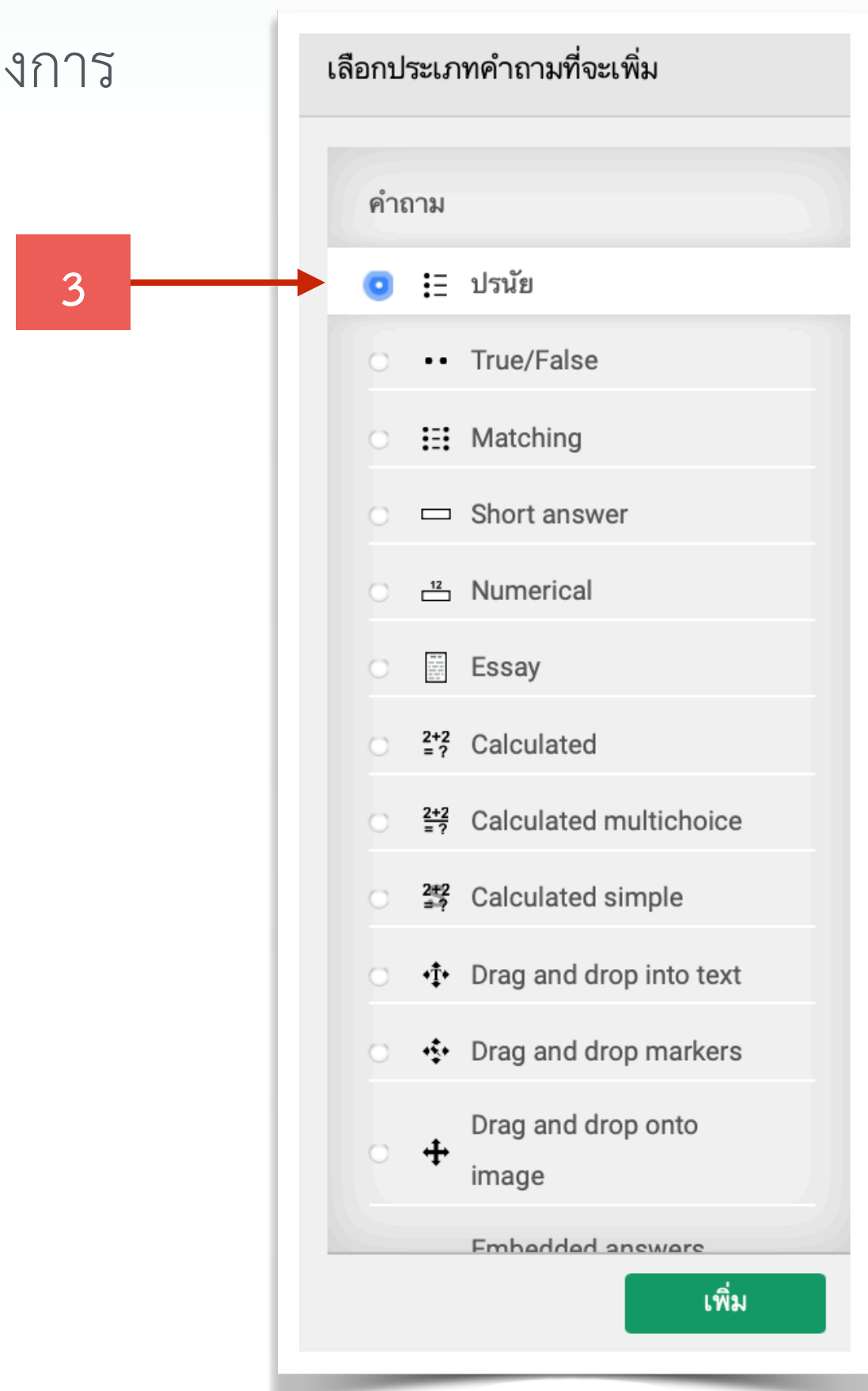
**คำถาม**  
ประเภท  
นำเข้า  
ส่งออก





# การสร้างคำถามแบบปรนัย (Multiple Choice) (ต่อ)

3. คลิกเลือกชนิดคำถามเป็น **ปรนัย** (Multiple choice) แล้วคลิกที่ปุ่ม **เพิ่ม**
4. คลิกเลือกหมวดและหัวข้อ ที่ต้องการจะออกข้อสอบ
5. ตั้งชื่อคำถามที่ต้องการ





# การสร้างคำถามแบบปรนัย (Multiple Choice) (ต่อ)

6. กำหนดคะแนน และรายละเอียดข้อความหน้าคำถาม

- Default mark กำหนดคะแนนข้อละ 1 คะแนน

7. ระบุคำตอบที่ต้องการในช่อง คำตอบ

- ข้อที่ผิดในช่องคะแนนที่ได้ให้เลือกเป็น ไม่มี
- ข้อที่ถูกในช่องคะแนนที่ได้ให้เลือกเปอร์เซ็นต์การให้

คะแนนเป็น 100% (หรือระดับเปอร์เซ็นต์การให้คะแนนที่ต้องการ)

- ที่คำติชม (Feedback) ให้พิมพ์คำตอบที่ต้องการแสดงให้ผู้เรียนทราบหลังทำข้อสอบข้อนี้เสร็จ (กรณีไม่ต้องการให้ผู้เรียนทราบข้อที่ถูก ก็ไม่ต้องพิมพ์ค่าใดๆ เข้าไป)

ทั่วไป

ประเภท: ระบบคอมพิวเตอร์

ชื่อคำถาม\*: ข้อใดไม่ใช่อุปกรณ์นำเข้าข้อมูล

รายละเอียดคำถาม\*: ข้อใดไม่ใช่อุปกรณ์นำเข้าข้อมูล

Default mark\*: 1

คำตอบทั่วไป: ข้อใดไม่ใช่อุปกรณ์นำเข้าข้อมูล

ID number:

คำตอบเดียวหรือหลายคำตอบ?: คำตอบเดียวเท่านั้น

สลับตำแหน่งตัวเลือก?:

จำนวนตัวเลือก?: a., b., c., ...

คำตอบ

ตัวเลือก 1: เป็นพิมพ์ (Keyboard)

คะแนนที่ได้: ไม่มี

ตัวเลือก 2: เมาส์ (Mouse)

คะแนนที่ได้: ไม่มี

ตัวเลือก 3: สแกนเนอร์ (Scanner)

คะแนนที่ได้: ไม่มี


ตัวเลือก 4: จอภาพ (Monitor)

คะแนนที่ได้: 100%





# การสร้างคำถามแบบปรนัย (Multiple Choice) (ต่อ)

8. เลื่อนลงมาด้านล่างสุดให้คลิกที่ปุ่ม บันทึก  
การเปลี่ยนแปลง
9. แสดงคำถามที่สร้างเสร็จแล้ว
10. คลิกทดสอบคำถามที่ไอคอน   
(Preview)

## Question bank

Select a category: ระบบคอมพิวเตอร์ (1)

No tag filters applied

Filter by tags...

Show question text in the question list

ตัวเลือกการค้นหา

Also show questions from subcategories

Also show old questions

สร้างคำถามใหม่ ...

	คำถาม	สร้างโดย ชื่อ / นามสกุล / วันที่	ปรับปรุงครั้งล่าสุด โดย ชื่อ / นามสกุล / วันที่
<input type="checkbox"/>	ข้อใดไม่ใช่อุปกรณ์นำเข้าข้อมูล	Krittiya Prasongsuk 13มิถุนายน 2019, 7:41 PM	Krittiya Prasongsuk 13มิถุนายน 2019, 7:41 PM

เลือกกับ:

ลบ ย้ายไป >> ระบบคอมพิวเตอร์ (1)





# การสร้างคำถามแบบปรนัย (Multiple Choice) (ต่อ)

11. คำถามข้อแรกที่เราสร้างเสร็จแล้ว ลองคลิกคำตอบ แล้วคลิกที่ **ส่งและเสร็จสิ้น**

12. จะปรากฏหน้าต่างเฉลยคำตอบ

13. แล้วคลิก **ปิดการแสดงตัวอย่าง**

คำถาม 1  
Not yet answered  
Marked out of 1.00

ข้อใดไม่ใช่อุปกรณ์นำเข้าข้อมูล

Select one:

- a. แป้นพิมพ์ (Keyboard)
- b. สแกนเนอร์ (Scanner)
- c. จอภาพ (Monitor)
- d. เมาส์ (Mouse)

ทดสอบคำถาม

11

เริ่มอีกครั้ง บันทึก Fill in correct responses **ส่งและเสร็จสิ้น** ปิดการแสดงตัวอย่าง

Technical information ? ▶

Download this question in Moodle XML format

▼ ย่อทั้งหมด

Attempt options

How questions behave: Deferred feedback

Marked out of: 1

เริ่มอีกครั้งกับตัวเลือกนี้

คำถาม 1  
ถูกต้อง  
Mark 1.00 out of 1.00

ข้อใดไม่ใช่อุปกรณ์นำเข้าข้อมูล

Select one:

- a. แป้นพิมพ์ (Keyboard)
- b. สแกนเนอร์ (Scanner)
- c. จอภาพ (Monitor) ✓
- d. เมาส์ (Mouse)

12

Your answer is correct.  
คำตอบที่ถูกต้องคือ: จอภาพ (Monitor)

13

เริ่มอีกครั้ง บันทึก Fill in correct responses **ส่งและเสร็จสิ้น** **ปิดการแสดงตัวอย่าง**

Technical information ? ▶

Download this question in Moodle XML format

▼ ย่อทั้งหมด

Attempt options

How questions behave: Deferred feedback

Marked out of: 1

เริ่มอีกครั้งกับตัวเลือกนี้





การจัดการคำถาม  
ผ่านทางไอคอน  
จัดการคำถาม





# การจัดการคำถามผ่านทางไอคอนจัดการคำถาม

ผู้สอนสามารถทำการแก้ไขและเปลี่ยนแปลงข้อสอบที่สร้างไว้แล้วผ่านทางไอคอนจัดการคำถาม

T

คำถาม

สร้างโดย ชื่อ / นามสกุล / วันที่

ปรับปรุงครั้งล่าสุด โดย ชื่อ / นามสกุล / วันที่

☐ ☰ ข้อใดไม่ใช่อุปกรณ์นำเข้าข้อมูล


เลือกกับ:

ลบ ย้ายไป >> ระบบคอมพิวเตอร์ (1)

ไอคอน	คำอธิบาย
Manage tags	จัดการแท็กความรู้
Edit	ใช้แก้ไขคำถาม
Duplicate	ทำซ้ำ
Preview	ใช้ดูตัวอย่างคำถาม
Delete	ใช้ลบคำถาม







# แบบอัตนัย

(Short Answer Question)





# การสร้างคำถามแบบอัตนัย (Short Answer)

คำถามแบบข้อเขียนหรืออัตนัย เป็นคำถามที่ผู้เรียนต้อง ระบุคำตอบลงไปเองในช่องคำตอบ โดยต้องตอบให้เหมือน กันทุกตัวอักษร มิฉะนั้นจะถือว่าผิด คำถาม ประเภทนี้เหมาะสำหรับใช้ถามข้อความสั้นๆ เช่น คำย่อหรือคำถามที่มีคำตอบเป็นตัวเลข โดยมีขั้นตอนการสร้างคำถาม ดังนี้

1. คลิกที่ปุ่ม สร้างคำถามใหม่
2. คลิกเลือกประเภทคำถาม แบบอัตนัย (Short answer) แล้วคลิกที่ปุ่ม เพิ่ม
3. พิมพ์คำถาม พร้อมกำหนดค่าคะแนนและรายละเอียดที่ต้องการ

Question bank

Select a category: ระบบคอมพิวเตอร์ (1)

No tag filters applied

Filter by tags...

Show question text in the question list

ตัวเลือกการค้นหา

Also show questions from subcategories

Also show old questions

สร้างคำถามใหม่ ...

สร้างโดย

ชื่อ / นามสกุล / วันที่

คำถาม

ข้อใดไม่ใช่อุปกรณ์นำเข้าข้อมูล

Krittiya Prasongsuk

13มิถุนายน 2019, 7:41 PM

เลือกกับ:

ลบ ย้ายไป >> ระบบคอมพิวเตอร์ (1)

คำถาม

ปรนัย

True/False

Matching

Short answer

Numerical

Essay

Calculated

Calculated multichoice

Calculated simple

Drag and drop into text

Drag and drop markers

Drag and drop onto image

Embedded answers

เพิ่ม

Adding a short answer question

ทั่วไป

ประเภท ระบบคอมพิวเตอร์ (1)

ชื่อคำถาม \* CPU ย่อมมาจากคำใด

รายละเอียดคำถาม \* CPU ย่อมมาจากคำใด

Default mark \* 1

คำติชมทั่วไป


ID number

Case sensitivity No, case is unimportant





# การสร้างคำถามแบบอัตนัย (Short Answer) (ต่อ)

- ระบุคำตอบและกำหนดช่วงคะแนนเป็น 100% (สามารถระบุคำตอบที่ถูกต้องได้หลายคำตอบ กรณีที่เป็นข้อความที่เป็นตัวพิมพ์เล็ก และพิมพ์ใหญ่)
- คลิกปุ่ม บันทึกการเปลี่ยนแปลง
- คลิกที่ไอคอน  ดูตัวอย่าง เพื่อดูตัวอย่างข้อสอบ

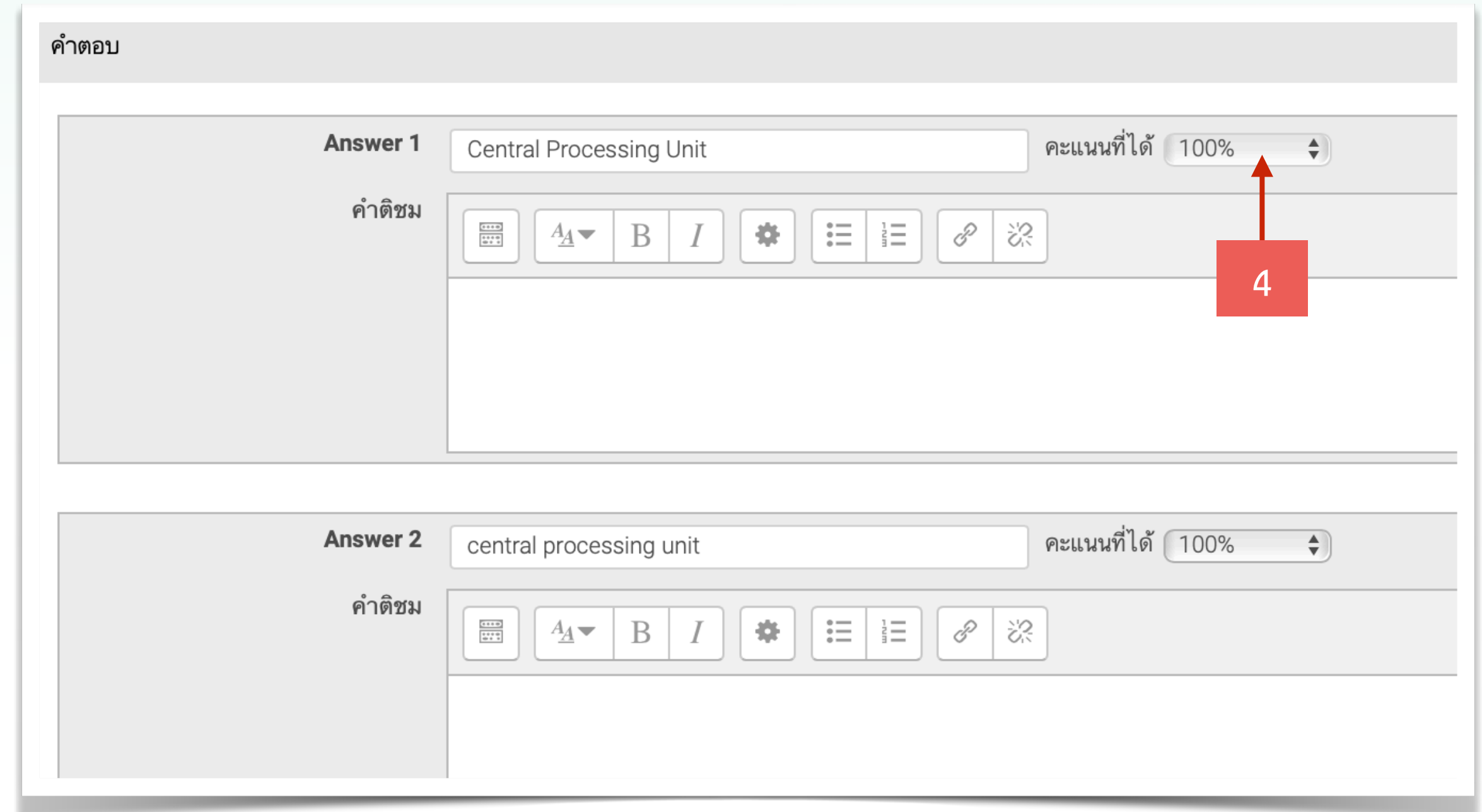
คำตอบ

Answer 1 Central Processing Unit คะแนนที่ได้ 100%

คำติชม

Answer 2 central processing unit คะแนนที่ได้ 100%

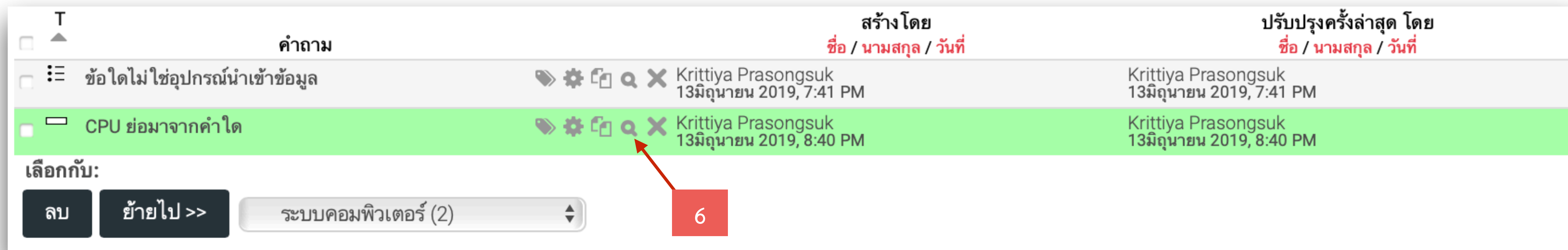
คำติชม



คำถาม	สร้างโดย ชื่อ / นามสกุล / วันที่	ปรับปรุงครั้งล่าสุด โดย ชื่อ / นามสกุล / วันที่
ข้อใดไม่ใช่อุปกรณ์นำเข้าข้อมูล	Krittiya Prasongsuk 13มิถุนายน 2019, 7:41 PM	Krittiya Prasongsuk 13มิถุนายน 2019, 7:41 PM
CPU ย่อมาจากคำใด	Krittiya Prasongsuk 13มิถุนายน 2019, 8:40 PM	Krittiya Prasongsuk 13มิถุนายน 2019, 8:40 PM

เลือกกับ:

ลบ ย้ายไป >> ระบบคอมพิวเตอร์ (2)



# การสร้างคำถามแบบอัตนัย (Short Answer) (ต่อ)

7. แสดงหน้าตัวอย่างข้อสอบอัตนัย การตอบคำถามผู้เรียนต้องพิมพ์คำตอบลงในช่องว่างตามคำชี้แจงของผู้สอน ลองตอบคำถาม แล้วคลิกที่ปุ่ม **ส่งและเสร็จสิ้น**

8. จะปรากฏหน้าต่างเฉลยคำตอบแล้วคลิก **ปิดการแสดงตัวอย่าง**

คำถาม 1  
Not yet answered  
Marked out of 1.00

CPU ย่อมาจากคำใด

Answer:

7

เริ่มอีกครั้ง    บันทึก    Fill in correct responses    **ส่งและเสร็จสิ้น**    ปิดการแสดงตัวอย่าง

Technical information ? ▶

คำถาม 1  
ถูกต้อง  
Mark 1.00 out of 1.00

CPU ย่อมาจากคำใด

Answer: **Central Processing Unit** ✓

The correct answer is: Central Processing Unit

8

เริ่มอีกครั้ง    บันทึก    Fill in correct responses    ส่งและเสร็จสิ้น    **ปิดการแสดงตัวอย่าง**

Technical information ? ▶







# แบบจับคู่ (Matching Question)



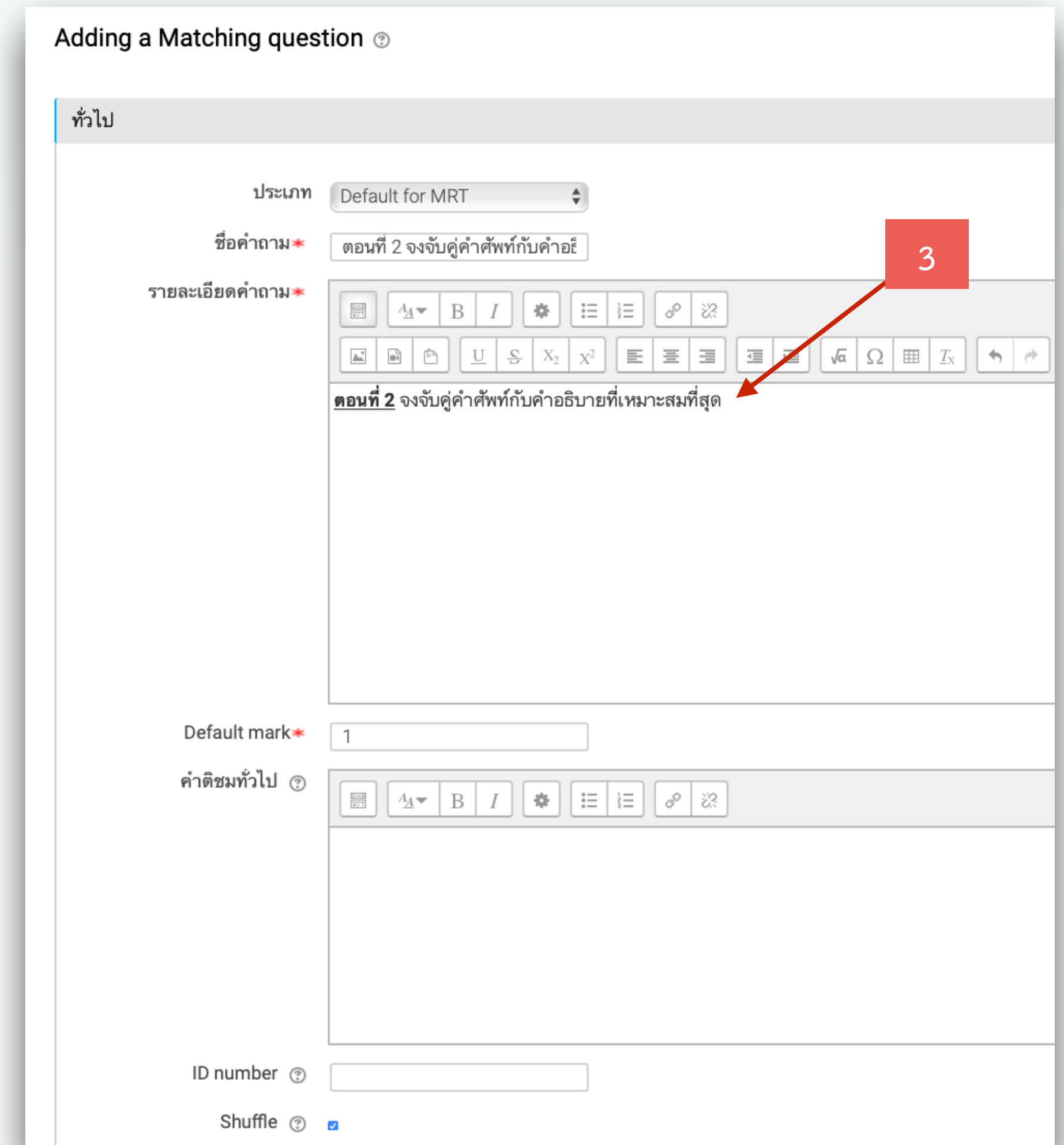
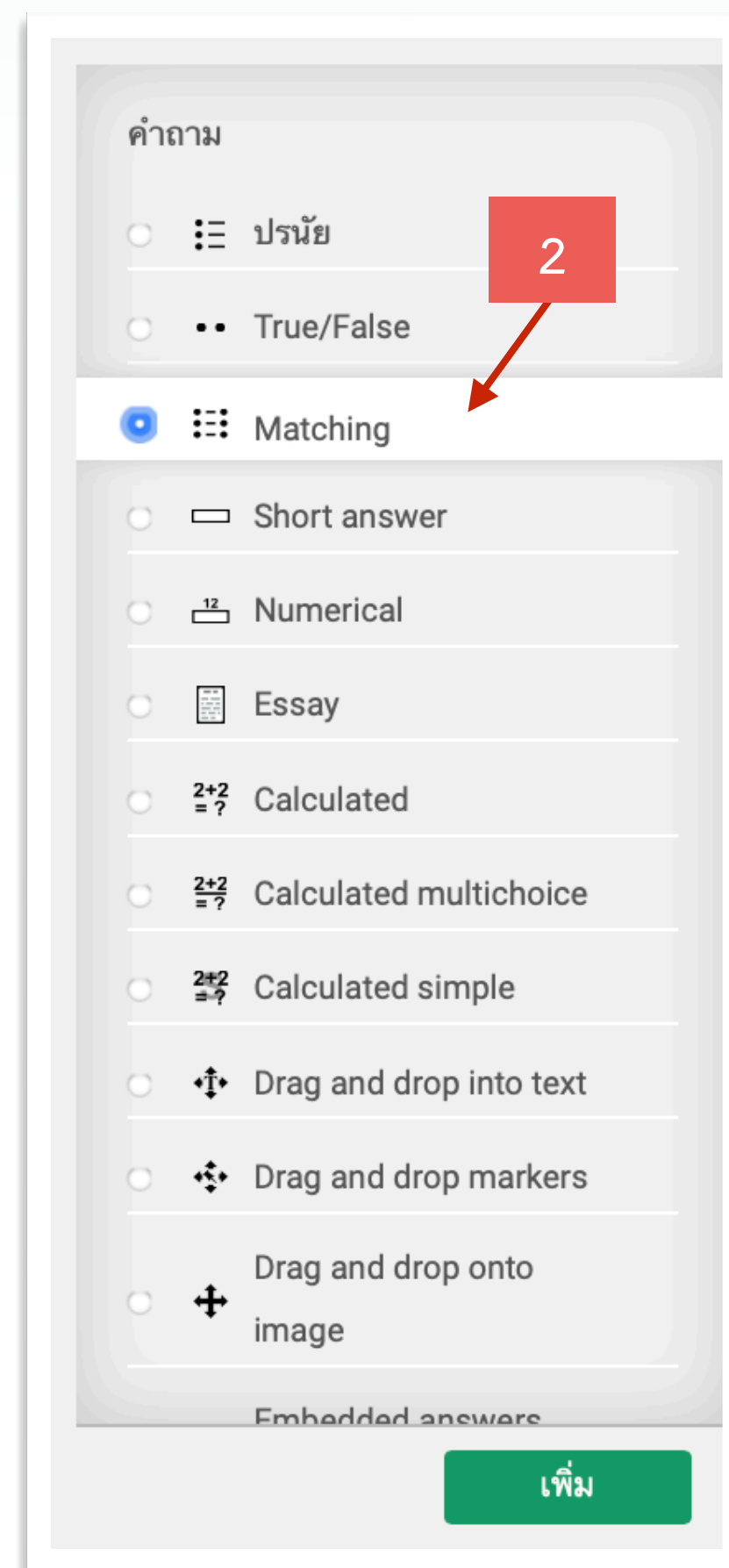


# การสร้างคำถามแบบจับคู่ (Matching)

คำถามจับคู่มีไว้ให้ผู้เรียนเลือกคำตอบที่ถูกต้องที่สุด โดยการจับคู่กับคำตอบที่ให้มา

## ขั้นตอน

1. คลิกที่ปุ่ม สร้างคำถามใหม่
2. คลิกเลือกประเภทคำถาม แบบจับคู่ (Matching) แล้วคลิกที่ปุ่ม เพิ่ม
3. พิมพ์คำถาม พร้อมกำหนดค่าคะแนนและรายละเอียดที่ต้องการ
4. ทำการตั้งคำถาม คำชี้แจงที่ต้องการ ตั้งค่าคะแนน พร้อมทำการคลิกเลือกที่ [ / ] Shuffle เพื่อให้ระบบ ทำการสลับคำถามและคำตอบเมื่อผู้เรียนทำข้อสอบ





# การสร้างคำถามแบบจับคู่ (Matching) (ต่อ)

5. ทำการกำหนดคำถามและคำตอบที่ต้องการ อย่างน้อย 2 คำถามและ 3 คำตอบ โดยทำการระบุคำถามและคำตอบที่ต้องการ

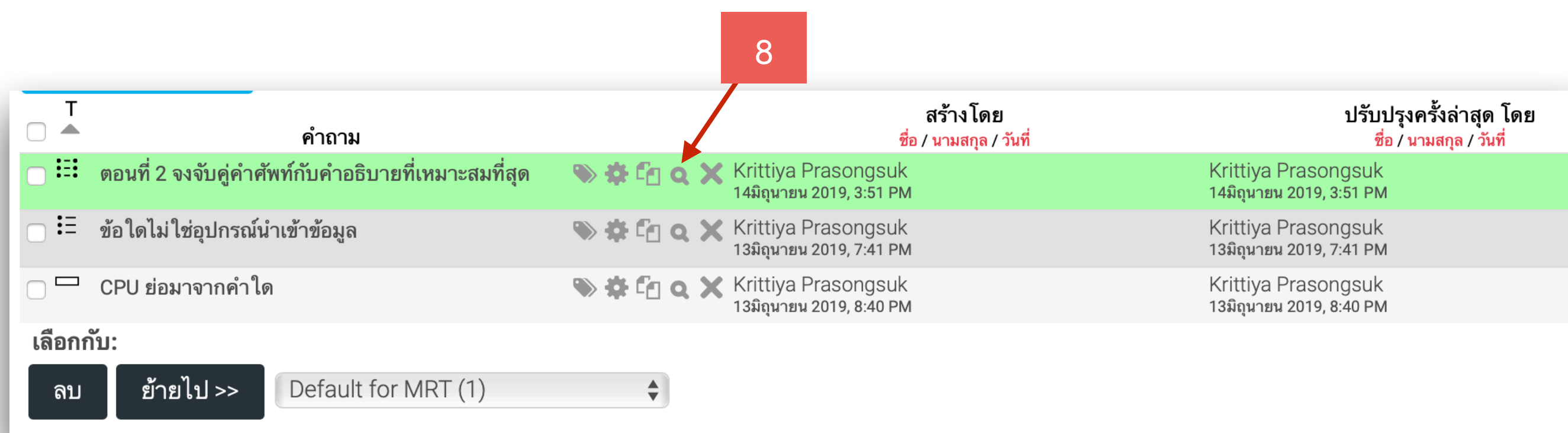
6. กรณีมีข้อสอบมากกว่า 3 ข้อ ให้คิดเลือกที่ปุ่ม

Blanks for 3 more questions

แล้วพิมพ์คำถามและคำตอบที่ต้องการ

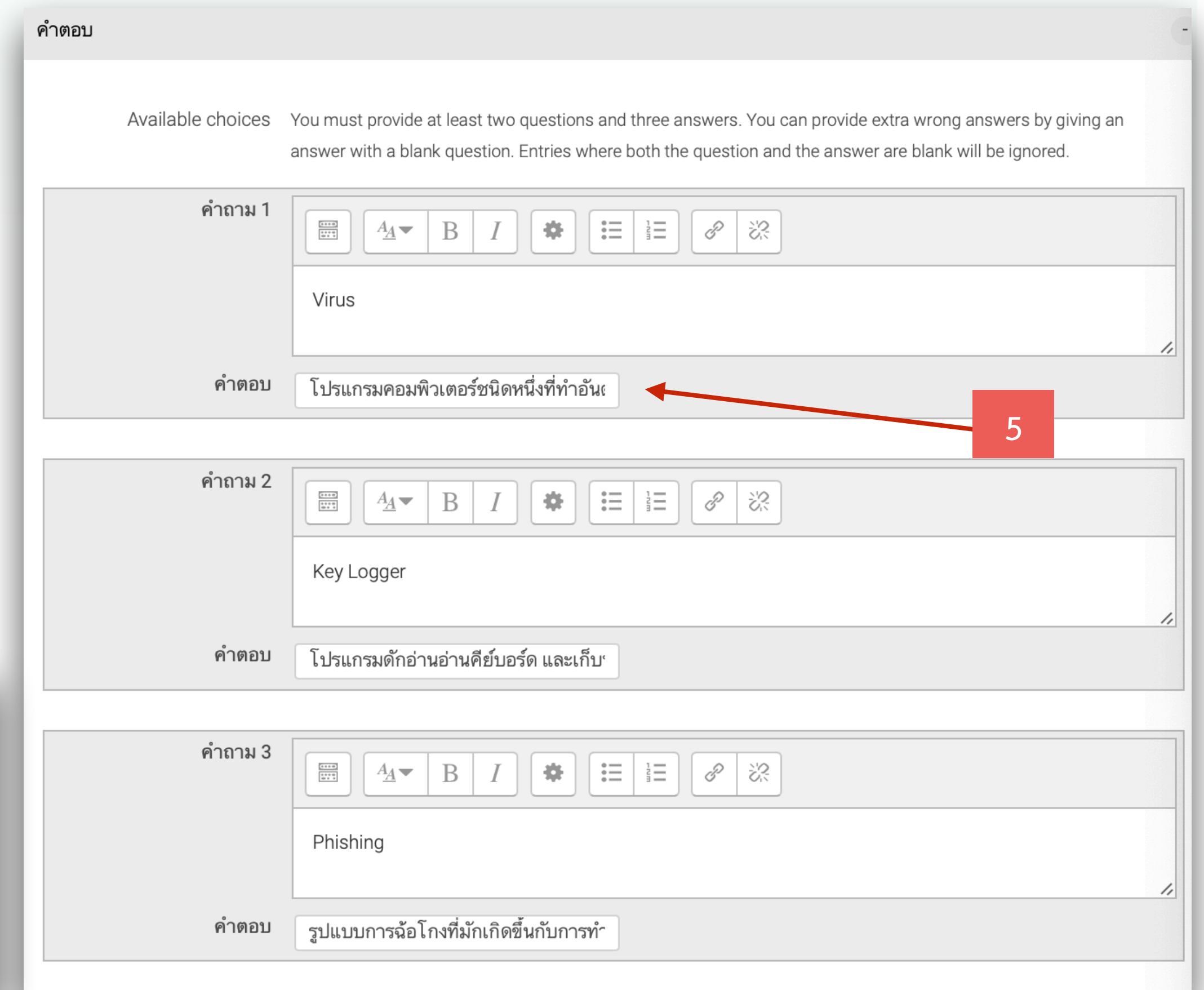
7. หลังจากสร้างคำถามและคำตอบเสร็จเรียบร้อยแล้วให้คลิกที่ปุ่ม **บันทึกการเปลี่ยนแปลง**

8. คลิกที่ไอคอน  เพื่อดูตัวอย่างข้อสอบ



	คำถาม	สร้างโดย ชื่อ / นามสกุล / วันที่	ปรับปรุงครั้งล่าสุด โดย ชื่อ / นามสกุล / วันที่
<input checked="" type="checkbox"/>	ตอนที่ 2 จงจับคู่คำศัพท์กับคำอธิบายที่เหมาะสมที่สุด	Krittiya Prasongsuk 14มิถุนายน 2019, 3:51 PM	Krittiya Prasongsuk 14มิถุนายน 2019, 3:51 PM
<input type="checkbox"/>	ข้อใดไม่ใช่อุปกรณ์นำเข้าข้อมูล	Krittiya Prasongsuk 13มิถุนายน 2019, 7:41 PM	Krittiya Prasongsuk 13มิถุนายน 2019, 7:41 PM
<input type="checkbox"/>	CPU ย่อมาจากคำใด	Krittiya Prasongsuk 13มิถุนายน 2019, 8:40 PM	Krittiya Prasongsuk 13มิถุนายน 2019, 8:40 PM

เลือกกับ:  
ลบ ย้ายไป >> Default for MRT (1)



คำตอบ

Available choices You must provide at least two questions and three answers. You can provide extra wrong answers by giving an answer with a blank question. Entries where both the question and the answer are blank will be ignored.

คำถาม 1

Virus

คำตอบ โปรแกรมคอมพิวเตอร์ชนิดหนึ่งที่ทำอัน

คำถาม 2

Key Logger

คำตอบ โปรแกรมดักอ่านอ่านคีย์บอร์ด และเก็บ

คำถาม 3

Phishing

คำตอบ รูปแบบการฉ้อโกงที่มักเกิดขึ้นกับการทำ





