

ONLINE TEST



ENTER

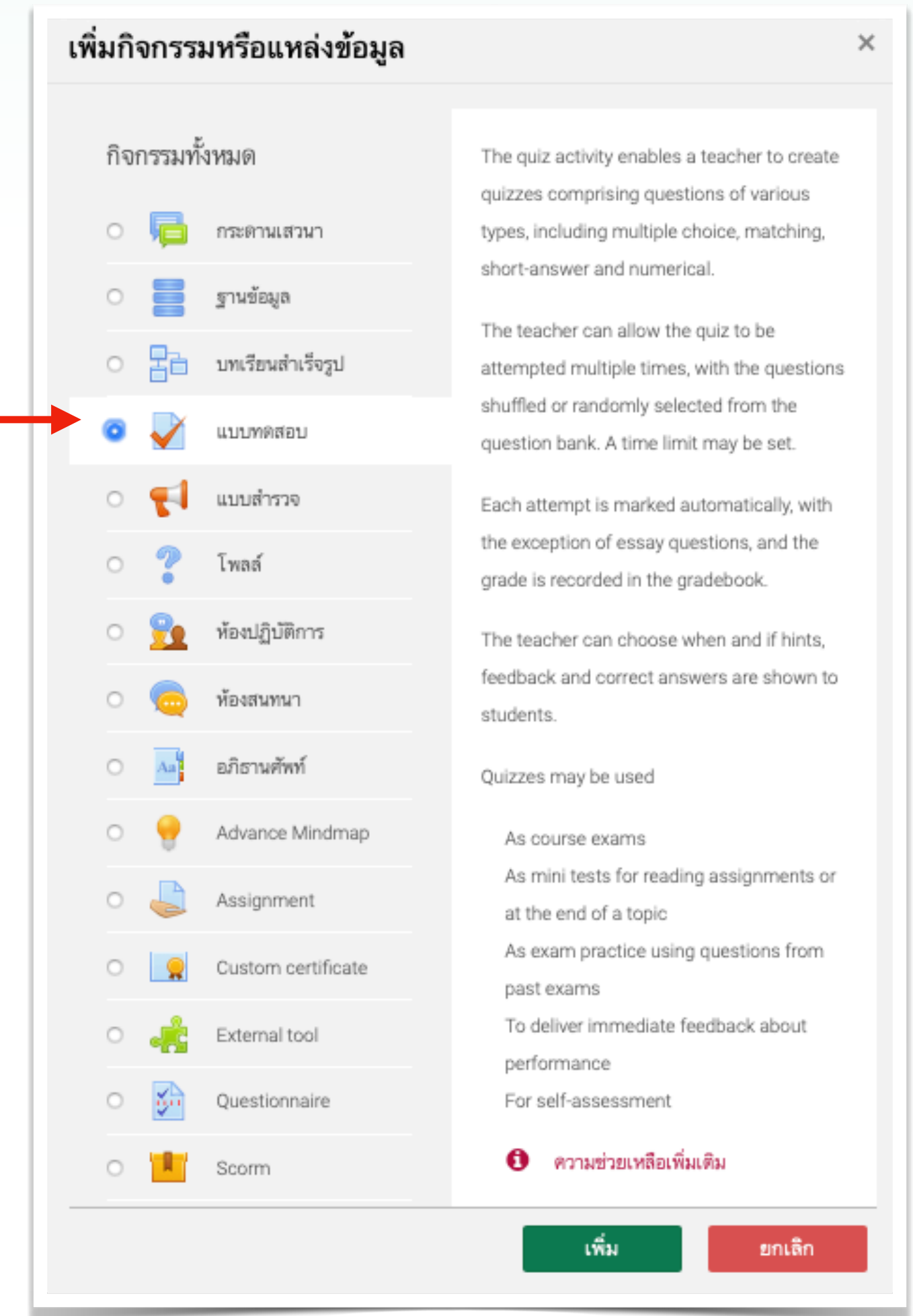
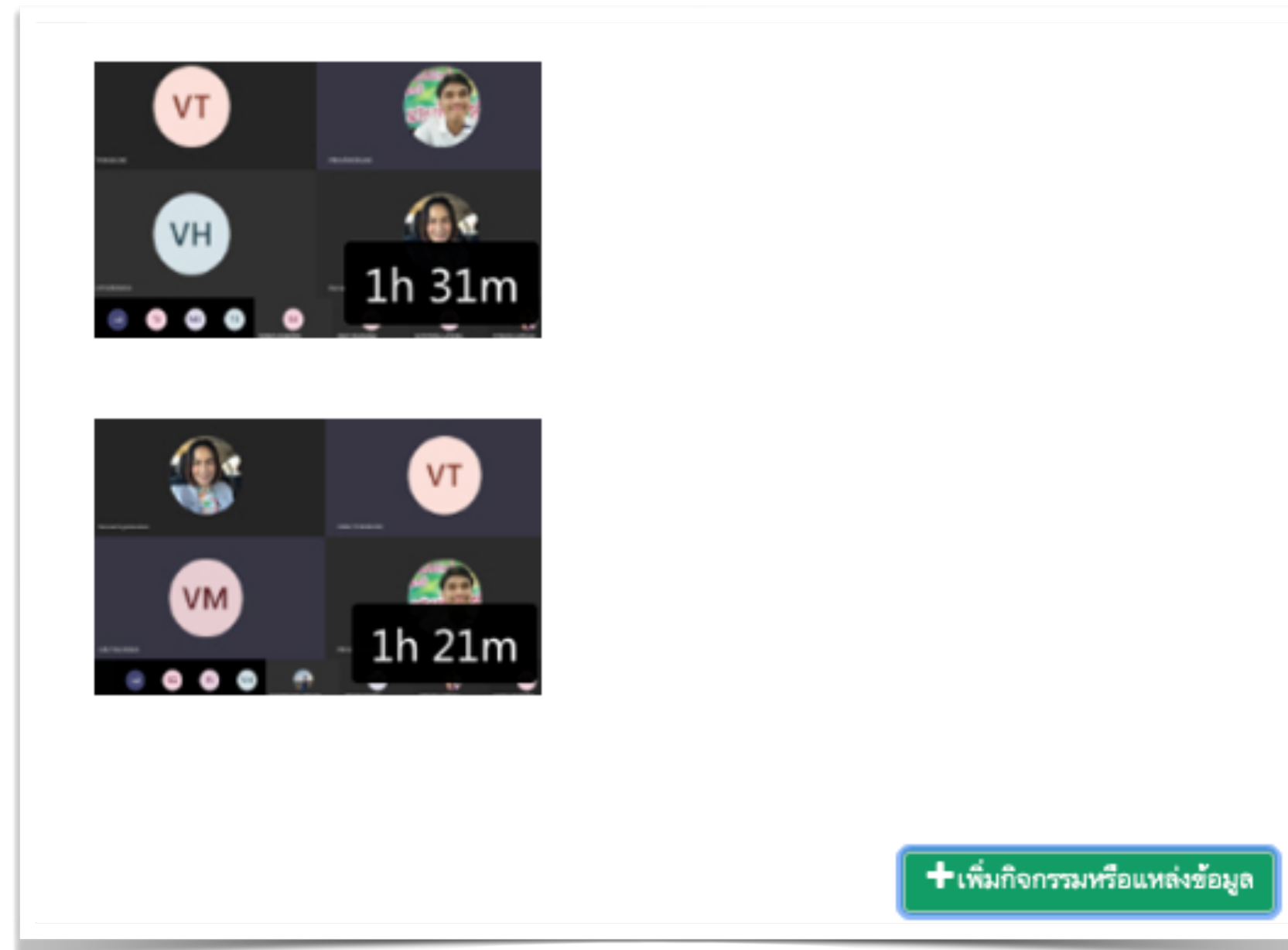
# การเพิ่มแบบทดสอบ (QUIZ)

retailng

# การเพิ่มแบบทดสอบ (QUIZ)

การทดสอบผู้เรียนแต่ละครั้งนั้นผู้สอนสามารถเลือกแบบทดสอบมาประเมินผลได้ตามต้องการ ทั้งนี้ผู้สอนควรสร้างแบบทดสอบไว้ในคลังคำถามจำนวน มากๆ เพื่อความสะดวกในการนำมาใช้งาน ทั้งนี้ในการดึงข้อสอบจากคลังคำถามมาใช้งาน ตัวข้อสอบควรสอดคล้องกับวัตถุประสงค์ของบทเรียนด้วย โดยมีขั้นตอนการดึงข้อสอบมาใช้งานดังนี้

1. คลิกเลือกรายวิชาที่ต้องการนำข้อสอบไปทดสอบผู้เรียน แล้วคลิกที่ปุ่ม **เริ่มการแก้ไขในหน้านี้**
2. คลิกที่ **เพิ่มกิจกรรมหรือแหล่งข้อมูล** ในหัวเรื่องหรือสัปดาห์ที่ต้องการสร้างแบบทดสอบ
3. ที่กิจกรรมให้คลิกเลือกที่ **แบบทดสอบ**



# การเพิ่มแบบทดสอบ (QUIZ) (ต่อ)

4. ตั้งชื่อแบบทดสอบและคำชี้แจงการทำข้อสอบ

5. กำหนดรายละเอียดเกี่ยวกับการทำข้อสอบ

เพิ่ม แบบทดสอบ ลงใน (วันอาทิตย์ 26 เม.ย. 63) ดร.ดรณี ปัญจรัตนกร

หัวข้อ


ชื่อ ! แบบวัดความรู้ก่อนเรียน 4

คำนำ

**i** **B** **I**

**คำชี้แจง**

แบบทดสอบมีทั้งหมด 5 ข้อ น.ศ. มีเวลาทำ 10 นาที



แสดงคำอธิบายในหน้ารายวิชา ?

กำหนดเวลา

วันที่สามารถทำแบบทดสอบได้ ? 26  เมษายน  2020  09  30   เปิดการใช้งาน 5

วันสุดท้ายที่อนุญาตให้ทำแบบทดสอบ 26  เมษายน  2020  10  59   เปิดการใช้งาน

ให้เวลา ? 10  นาที   เปิดการใช้งาน

เมื่อหมดเวลา ? Attempts must be submitted before time expires, or they are not counted

Submission grace period ? 0  นาที   เปิดการใช้งาน

Timing - กำหนดรายละเอียดการจับเวลา	
Open the quiz	กำหนดวันที่สามารถทำข้อสอบได้ <b>เลือกวันเริ่มต้น</b>
Close the quiz	กำหนดวันสุดท้ายที่ทำข้อสอบได้ <b>เลือกวันสุดท้าย</b>
Time limit (minutes)	กำหนดช่วงเวลาให้ทำข้อสอบ <b>กำหนดเวลา (แสดงว่านับถอยหลังตอนทำข้อสอบ)</b>
When time expires	กำหนดระยะห่างระหว่างการทำแบบทดสอบครั้งแรกกับครั้งที่สอง มีให้เลือก 3 รูปแบบ <ul style="list-style-type: none"><li>Open attempts are submitted automatically - เปิดให้ส่งได้ตลอดเวลา</li><li>There is a grace period when open attempts can be submitted. But no more questions answered</li><li>Attempts must be submitted before time expires, or they are not counted (ค่าปกติ)</li></ul>
Submission grace	กำหนดระยะห่างระหว่างการทำข้อสอบครั้งถัดไป

# การเพิ่มแบบทดสอบ (QUIZ) (ต่อ)

**คะแนนที่ได้**

Grade category ? ไม่ระบุประเภท ▾

Grade to pass ? 0.00

จำนวนครั้งที่ให้ตอบ 1 ▾

วิธีตัดเกรด ? คะแนนสูงสุด ▾

**รูปแบบ**

หน้าใหม่ ? ทุกคำถาม ▾  Repaginate now

Navigation method ! ? Free ▾

Show less...

Grade - กำหนดการให้คะแนน	
Grade category	เลือกหมวดวิธีการตัดคะแนน กรณีทำการตั้งค่าไว้ <b>ไม่ต้องเลือก</b>
Attempts allowed	จำนวนครั้งที่อนุญาตให้ตอบ
Grade to pass	กำหนดคะแนนที่ผ่าน
Grade method	วิธีการตัดเกรด <ul style="list-style-type: none"> <li>• Highest grade - คะแนนสูงสุด (ค่าปกติ)</li> <li>• Average grade - คะแนนเฉลี่ย</li> <li>• First attempt - ตอบครั้งแรก</li> <li>• Last attempt - ตอบครั้งสุดท้าย</li> </ul>

Layout - ปรับมุมมองการแสดงผล	
New page	กำหนดจำนวนการแสดงผลคำถามสูงสุดต่อหน้า <ul style="list-style-type: none"> <li>• Never, all questions on one page - แสดงทุกคำถามไว้ในหน้าเพจเดียว</li> <li>• <b>Every question</b> - แสดงทุกคำถามตามที่คุณเลือกไว้ (ค่าปกติ)</li> <li>• <b>Every n questions</b> - กำหนดจำนวนคำถามที่ต้องการแสดงต่อหน้าเอง</li> </ul> <input type="checkbox"/> Repaginate now แบ่งหน้าใหม่ตอนนี้
Navigation method	การปรับในการแสดง <ul style="list-style-type: none"> <li>• <b>Free</b> - ตามค่าที่ตั้งไว้ในระบบ (ค่าปกติ)</li> <li>• Sequential - เรียงตามลำดับต่อเนื่อง</li> </ul>

# การเพิ่มแบบทดสอบ (QUIZ) (ต่อ)

การกระทำของคำถาม

สลับคำตอบหรือสลับภายในคำถาม ? ใช่ ⇅

How questions behave ? Deferred feedback ⇅

Allow redo within an attempt ! ? ไม่

อนุญาตให้ทำต่อจากครั้งที่แล้ว! ! ? ไม่ ⇅

Show less...

Question behaviour- การกระทำของคำถาม	
Shuffle within questions	การสุ่มภายในคำถาม <ul style="list-style-type: none"><li>• Yes สุ่มในคำถาม (ค่าปกติ)</li><li>• No ไม่สุ่มในคำถาม</li></ul>
How questions behave	ปรับโหมดวิธีการกำหนดคำถาม <ul style="list-style-type: none"><li>• Adaptive mode</li><li>• Adaptive mode (no penalties)</li><li>• Deferred feedback (ค่าปกติ)</li><li>• Deferred feedback with CBM</li><li>• Immediate feedback</li><li>• Immediate feedback with CBM</li><li>• Immediate with multiple tries</li></ul>
Each attempt builds on the last	อนุญาตให้ทำข้อสอบต่อจากครั้งที่แล้วหรือไม่ ตอบ ไม่

# การเพิ่มแบบทดสอบ (QUIZ) (ต่อ)

## Review options

### During the attempt

- The attempt?
- Whether correct?
- คะแนน?
- Specific feedback?
- คำติชมทั่วไป?
- คำตอบที่ถูกต้อง?
- Overall feedback?

### หลังจากปิดแบบทดสอบ

- The attempt
- Whether correct
- คะแนน
- Specific feedback
- คำติชมทั่วไป
- คำตอบที่ถูกต้อง
- Overall feedback

### ทันทีหลังจากทำแบบทดสอบ

- The attempt
- Whether correct
- คะแนน
- Specific feedback
- คำติชมทั่วไป
- คำตอบที่ถูกต้อง
- Overall feedback

### หลังจากนี้ขณะที่ยังเปิดการใช้งานแบบทดสอบ

- The attempt
- Whether correct
- คะแนน
- Specific feedback
- คำติชมทั่วไป
- คำตอบที่ถูกต้อง
- Overall feedback

## Review options - กำหนดการแสดงผลในการทำข้อสอบ

During the attempt	แสดงผลขณะที่ทำข้อสอบ
Immediately after the attempt	แสดงผลทันทีหลังการทำข้อสอบ
Later, while the quiz is still open	แสดงผลขณะที่เปิดคำถามอยู่
After the quiz is closed	แสดงผลทันทีหลังปิดทดสอบข้อสอบ

# การเพิ่มแบบทดสอบ (QUIZ) (ต่อ)

การแสดงผล

แสดงรูปภาพประจำตัว	?	รูปขนาดเล็ก
Decimal places in grades	?	2
Decimal places in question grades	! ?	Same as for overall grades
Show blocks during quiz attempts	! ?	ไม่

Show less...

## Appearance - การแสดงรูปแทนผู้เข้าทดสอบและจำนวนจุดทศนิยม

Show the user's picture	แสดงรูปแทนตัวผู้ทำข้อสอบหรือไม่ เลือก <b>Small image</b>
Decimal places in grades	กำหนดตำแหน่งทศนิยมในการแสดงผลคะแนน
Show blocks during quiz attempts	แสดงบล็อกระหว่างทำแบบทดสอบ

# การเพิ่มแบบทดสอบ (QUIZ) (ต่อ)

Extra restrictions on attempts

ต้อง ใส่รหัสผ่าน ? ... ✎ 👁

ต้องมีที่อยู่เน็ตเวิร์ก ! ?

Enforced delay between 1st and 2nd attempts ! ?  นาที  เปิดการใช้งาน

Enforced delay between later attempts ! ?  นาที  เปิดการใช้งาน

ความปลอดภัยของเบราว์เซอร์ ! ?

Allow quiz to be attempted offline! using the mobile app ! ?

[Show less...](#)

Extra restrictions on attempts - กำหนดข้อกำหนดการทำข้อสอบเข้มงวดเพิ่ม	
Require password	กำหนดรหัสผ่านก่อนจะทำข้อสอบ ผู้สอบไม่สามารถเปิดดูข้อสอบได้จนกว่าผู้สอนหรือผู้ควบคุมห้องสอบแจ้งรหัสให้ วางไว้
Require network address	หมายเลขไอพีแอดเดรส (IP Address) ที่อนุญาตให้ทำข้อสอบได้ วางไว้
Enforced delay between 1st and 2nd attempts	บังคับระยะห่างในการทำข้อสอบครั้งที่ 1 หากสอบไม่ผ่าน ต้องทิ้งเวลาไว้เท่าไร จึงจะมีสิทธิ์เข้าทำข้อสอบครั้งที่ 2 ได้ <b>ไม่กำหนด</b>
Enforced delay between later attempts	บางครั้งระยะห่างในการทำข้อสอบครั้งใหม่ หากสอบไม่ผ่านในครั้งนี้ <b>ไม่กำหนด</b>
Browser security	ต้องการกำหนดความปลอดภัย ของเว็บเบราว์เซอร์ที่ใช้งาน <ul style="list-style-type: none"> <li>None - ไม่กำหนดใช้ browser แบบปกติ (ค่าปกติ) วางไว้</li> <li>Full screen pop-up with some JavaScript security - แสดงหน้าต่าง แบบ Java script ตัดปุ่มที่ไม่เกี่ยวข้องออก แสดงเฉพาะสอบอย่างเดียวเท่านั้น</li> </ul>



# การเพิ่มแบบทดสอบ (QUIZ) (ต่อ)

Overall feedback

Grade boundary 100%

Feedback

Grade boundary 0%

Add 3 more feedback fields

Overall feedback - กำหนดค่าเกี่ยวกับเกรดตามค่าที่ต้องการไว้ในระบบ หากต้องการ เช่น A, B, C, D, F

กำหนดเกรด กำหนดคำอธิบาย (ไม่กำหนด) ตัวอย่างเช่น

สถาบันการศึกษา		สถาบันการศึกษา		หน่วยงานภาครัฐ / เอกชน	
Grade boundary	Feedback	Grade boundary	Feedback	Grade boundary	Feedback
80 - 100	A	60 - 64	C	80 - 100	ยอดเยี่ยม
75 - 79	B+	54 - 59	D+	70 - 79	เยี่ยม
70 - 74	B	50 - 54	D	50 - 765	พอใช้
65 - 69	C+	0 - 49	F	0 - 49	ต้องปรับปรุง

# การเพิ่มแบบทดสอบ (QUIZ) (ต่อ)

การตั้งค่า โมดูลปกติ

รายวิชาที่มีอยู่

รหัสประจำตัว

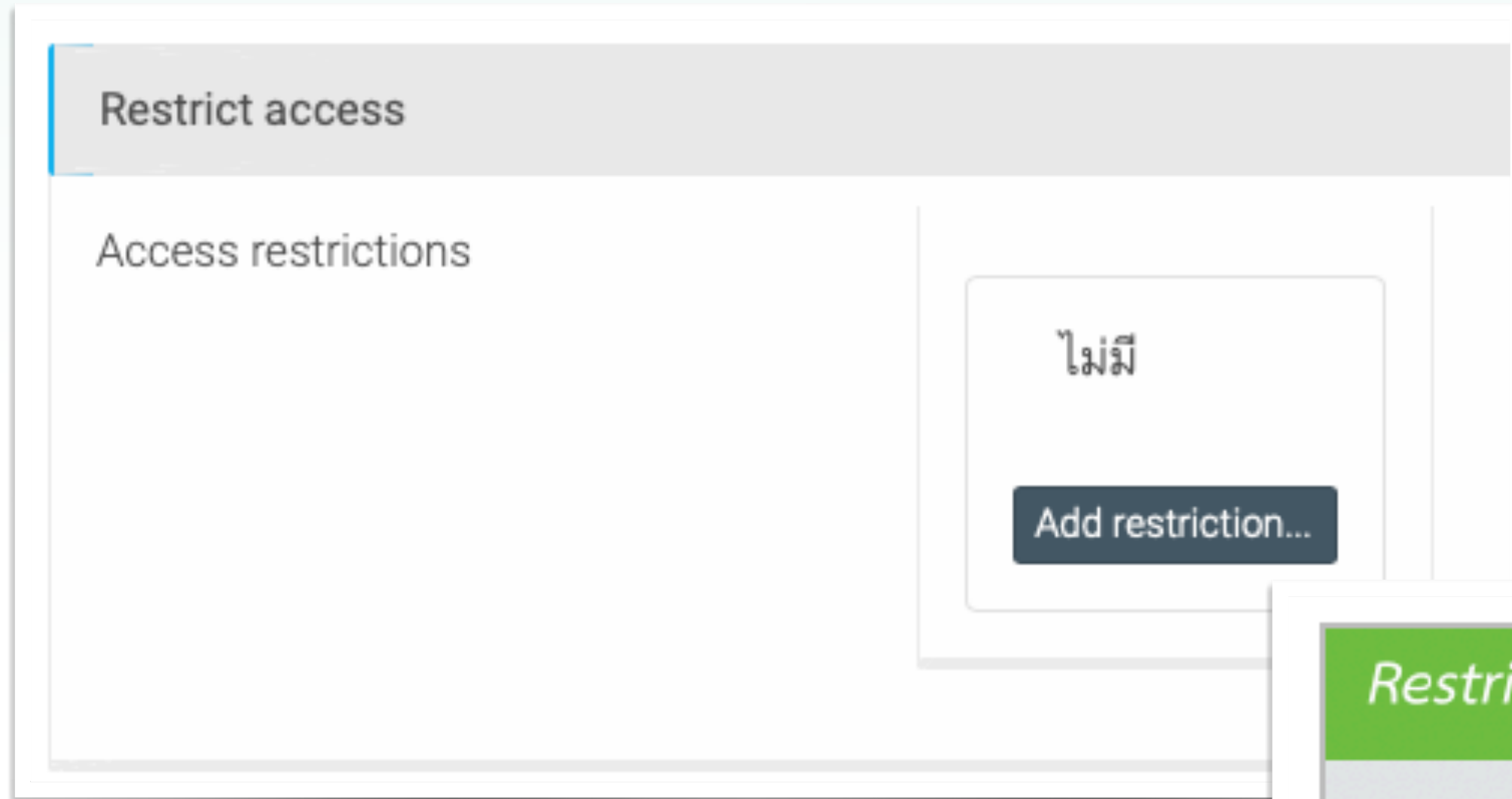
Group mode

Grouping

[Add group/grouping access restriction](#)

Common module settings - การตั้งค่าโมดูลปกติ	
Visible	แสดงข้อสอบให้เลือก Show
ID number	กำหนดหมายเลขเข้าใช้งาน <b>ว่างไว้</b>
Group mode	ระบบกลุ่มให้เลือก No groups
Grouping	หมวดของคะแนนให้เลือก None

# การเพิ่มแบบทดสอบ (QUIZ) (ต่อ)



<i>Restrict access - การจำกัดการเข้าถึง</i>	
Access restrictions	ข้อจำกัดการเข้าถึง กำหนดให้ผู้เรียนต้องหรือไม่ตรงกับกลุ่มที่เลือก
ID number	กำหนดรหัสผ่านในการทำงานครั้งนี้ (ไม่กำหนด)
Group mode	เปิดการส่งงานเป็นกลุ่ม
Grouping	กลุ่มภายในรายวิชาที่ผู้สอนได้จัดไว้

# การเพิ่มแบบทดสอบ (QUIZ) (ต่อ)

**Activity completion**

Completion tracking  Students can manually mark the activity as completed

Require view  Student must view this activity to complete it

Require grade  Student must receive a grade to complete this activity

Require passing grade  Require passing grade  Or all available attempts completed

Expect completed on  5 พฤษภาคม 2020 20 23  เปิดการใช้งาน

Activity Completion - การเสร็จสิ้นกิจกรรม	
Completion tracking	ติดตามการเสร็จสมบูรณ์ ไม่ระบุว่ากิจกรรมเสร็จสิ้น, ผู้เรียนสามารถทำเครื่องหมายกิจกรรมด้วยตนเอง, แสดงกิจกรรมที่สมบูรณ์เมื่อตรงตามเงื่อนไข)
Require view	ต้องการมุมมอง (Student must view this activity to complete it: ผู้เรียนต้องดูกิจกรรมนี้ถึงจะเสร็จสมบูรณ์)
Require grade	ต้องการเกรด (Student must view this activity to complete it: ผู้เรียนจะต้องได้รับคะแนนถึงจะเสร็จสมบูรณ์) (Student must view this activity to complete it: ผู้เรียนต้องส่งกิจกรรมนี้ให้เสร็จ)
Expert completed on	กำหนดการคาดว่าจะแล้วเสร็จ

# การเพิ่มแบบทดสอบ (QUIZ) (ต่อ)

Tags	
สำหรับ {Sa} เท่านั้น	No selection
<input type="text" value="Enter tags..."/>	<a href="#">Manage standard tags</a>

Tags - แท็กความรู้	
Tags	กำหนดว่าต้องการเปิดใช้งาน แท็กความรู้ (Knowledge) ในรายวิชาหรือไม่ ค่าปกติไม่มีตัวเลือก

Competencies	
Course competencies	<span>?</span> No selection
	<input type="text" value="ค้นหา"/>
Upon activity completion:	<input type="text" value="Do nothing"/>

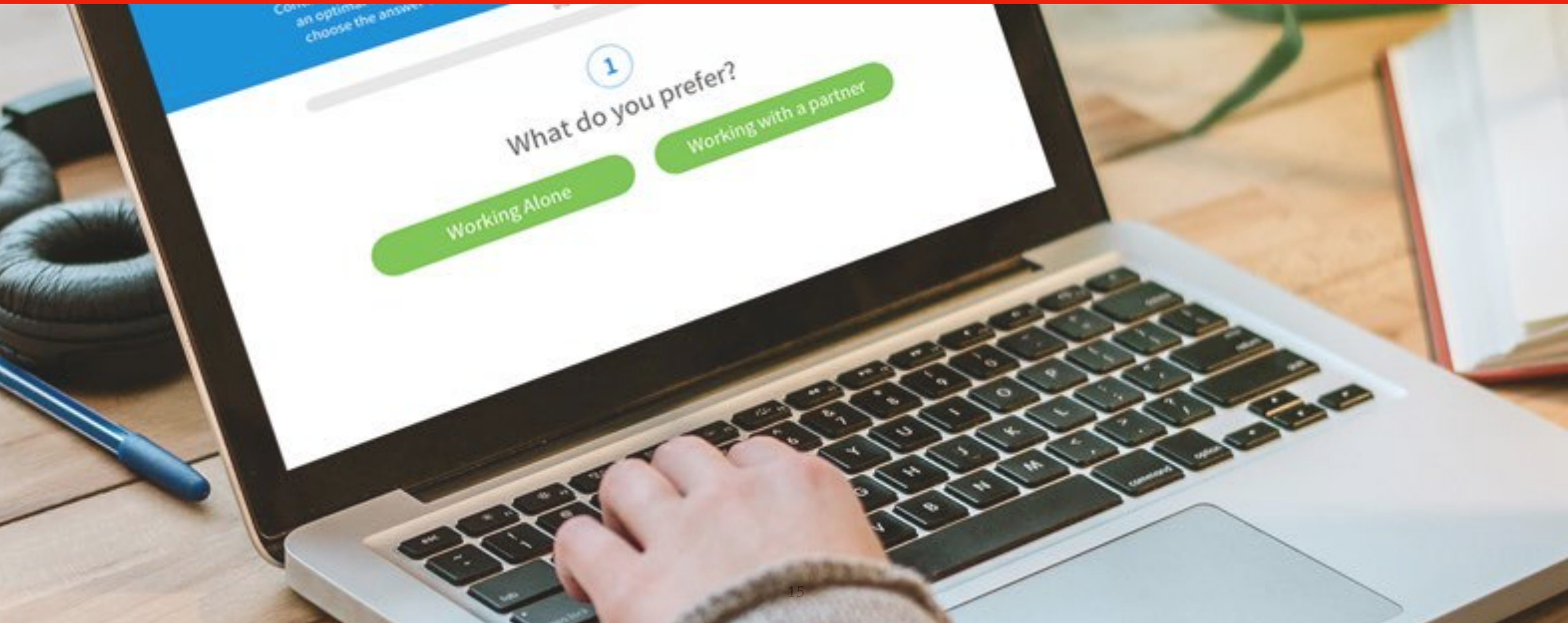
Competencies - สมรรถนะ	
Course competencies	สมรรถนะของรายวิชา (ความสามารถของรายวิชาที่เชื่อมโยงกับกิจกรรมนี้) ค่าปกติไม่มีตัวเลือก
Upon activity completion	สมรรถนะของรายวิชา (ความสามารถของรายวิชาที่เชื่อมโยงกับกิจกรรมนี้) ค่าปกติไม่มีตัวเลือก

# การเพิ่มแบบทดสอบ (QUIZ) (ต่อ)

6. หลังจากกำหนดรายละเอียดเสร็จแล้วให้คลิกที่ปุ่ม บันทึกและกลับไปยังหน้ารายวิชา แล้วคลิกที่ปุ่ม ปิดการแก้ไขหน้านี้
7. แสดงชื่อแบบทดสอบที่สร้างเสร็จแล้ว



# การตั้งคำถามจากคลังคำถามมาใช้ที่แบบทดสอบ



# การตั้งคำถามจากคลังคำถามมาใช้ที่แบบทดสอบ

1. คลิกที่ชื่อแบบทดสอบ
2. ระบบแสดงหน้าต่างต่าง ในการกำหนดเกณฑ์การทำข้อสอบ ให้คลิกที่ ปุ่มแก้ไขแบบทดสอบ เพื่อดึงข้อสอบจากคลังข้อสอบ


✓ แบบวัดความรู้ก่อนเรียน ← 1

Due 11 มิถุนายน 2021

0 of 0 attempted

**คำชี้แจง**


แบบทดสอบมีทั้งหมด 5 ข้อ นักศึกษามีเวลาทำแบบทดสอบ 10 นาที



## แบบวัดความรู้ก่อนเรียน

**คำชี้แจง**

แบบทดสอบมีทั้งหมด 5 ข้อ นักศึกษามีเวลาทำแบบทดสอบ 10 นาที



แบบทดสอบนี้เปิดเมื่อ พุธที่ 10 มิถุนายน 2021, 1:13PM

แบบทดสอบจะปิดเมื่อ ศุกร์, 11 มิถุนายน 2021, 3:12PM

คุณมีเวลา 30 นาที

Grading method: คะแนนสูงสุด

ยังไม่มีคำถามในแบบทดสอบ

2 → แก้ไขแบบทดสอบ

กลับสู่รายวิชา



# การดึงคำถามจากคลังคำถามมาใช้ที่แบบทดสอบ (ต่อ)

3. จะปรากฏหน้าต่างดังรูป หากต้องการสลับคำถามเลือก สลับคำถาม
4. คลิกที่ **เพิ่ม** เพื่อแสดงตัวเลือกข้อสอบในระบบ
5. คลิก **จากธนาคารข้อสอบ**

## แก้ไขแบบทดสอบ: แบบวัดความรู้ก่อนเรียน

คำถาม: 0 | แบบทดสอบนี้เปิดอยู่ (ปิด 11/06/2021 15:12)

Repaginate

Select multiple items

คะแนนเต็ม 10.00

บันทึก

Total of marks: 0.00

สลับคำถาม ?

เพิ่ม

+ คำถามใหม่

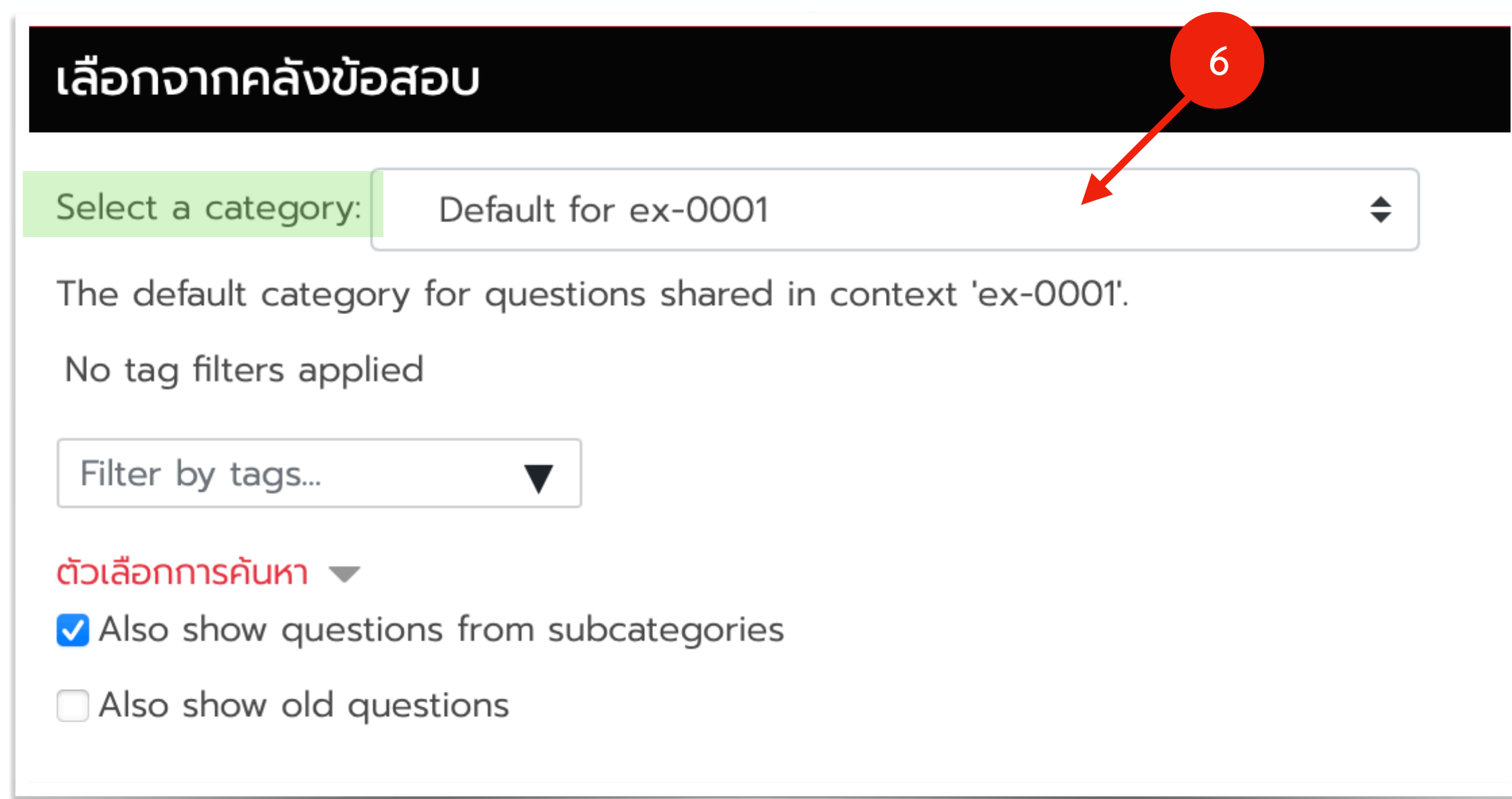
+ จากธนาคารข้อสอบ

+ คำถามแบบสุ่ม

# การดึงคำถามจากคลังคำถามมาใช้ที่แบบทดสอบ (ต่อ)

6. ที่ Select a category ให้เลือกหมวดข้อสอบที่ต้องการนำมาใช้

7. คลิกเลือกหมวดข้อสอบ



**เลือกจากคลังข้อสอบ**

Select a category: Default for ex-0001

The default category for questions shared in context 'ex-0001'.

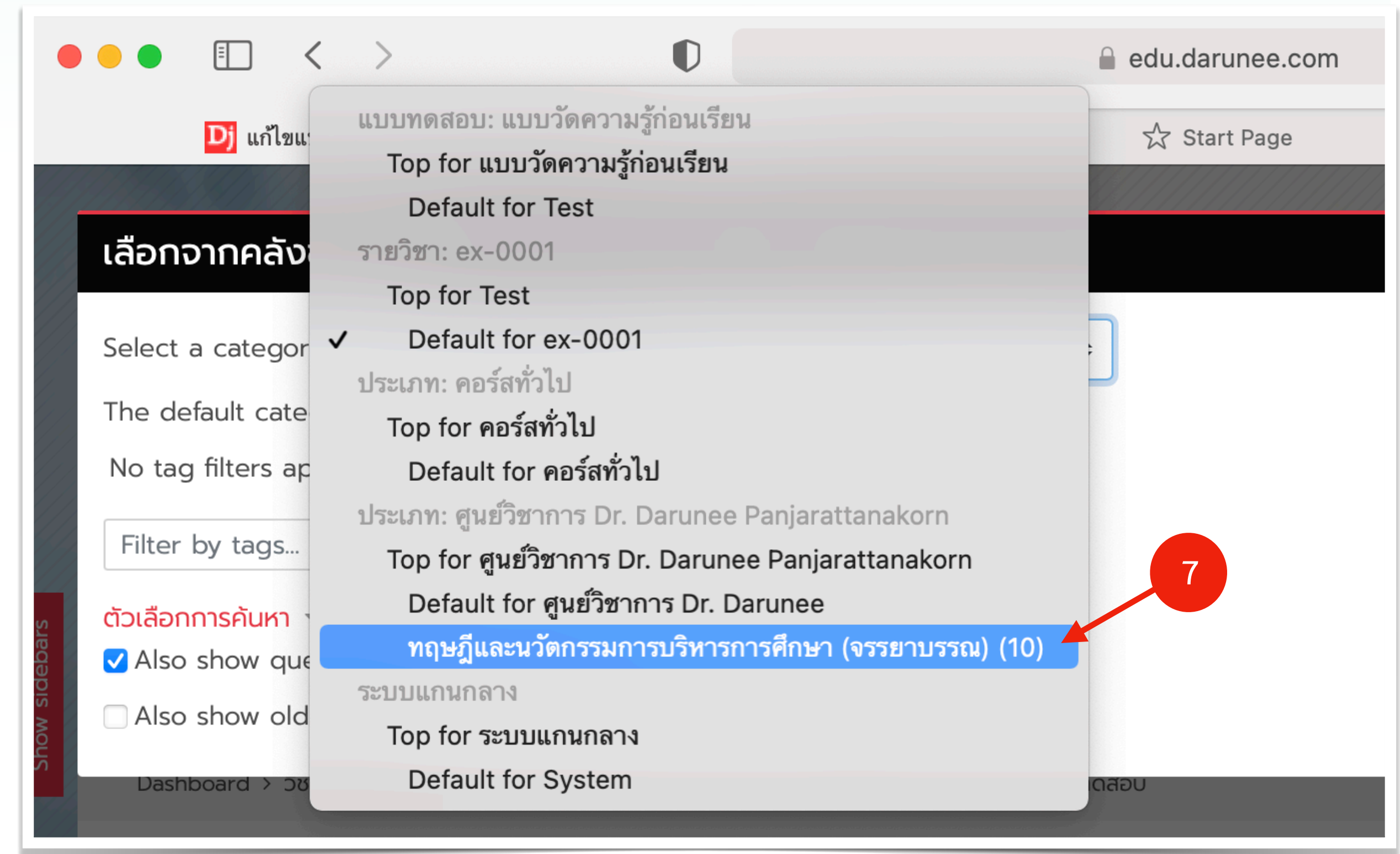
No tag filters applied

Filter by tags...

ตัวเลือกการค้นหา

Also show questions from subcategories

Also show old questions



edu.darunee.com

Start Page

แบบทดสอบ: แบบวัดความรู้ก่อนเรียน

Top for แบบวัดความรู้ก่อนเรียน

Default for Test

รายวิชา: ex-0001

Top for Test

✓ Default for ex-0001

ประเภท: คอร์สทั่วไป

Top for คอร์สทั่วไป

Default for คอร์สทั่วไป

ประเภท: ศูนย์วิชาการ Dr. Darunee Panjarattanakorn

Top for ศูนย์วิชาการ Dr. Darunee Panjarattanakorn

Default for ศูนย์วิชาการ Dr. Darunee

**ทฤษฎีและนวัตกรรมการบริหารการศึกษา (จรรยาบรรณ) (10)**

ระบบแกนกลาง

Top for ระบบแกนกลาง

Default for System

# การดึงคำถามจากคลังคำถามมาใช้ที่แบบทดสอบ (ต่อ)

เลือกจากคลังข้อสอบ

Select a category:

No tag filters applied

Filter by tags...

ตัวเลือกการค้นหา

Also show questions from subcategories

Also show old questions

T คำถาม

Case Study ที่มา <https://www.bangkokbiznews.com/news/detail/863215> ข้อคำถาม: จากข่าวผู้บริหารสถานศึกษาท่านนี้ ข้อใดกล่าวถูกต้อง

ข้อบังคับคุรุสภา ข้อคำถาม: ข้อใดคือคำกล่าวที่ถูกต้องเกี่ยวกับ ข้อบังคับคุรุสภา ว่าด้วยจรรยาบรรณของวิชาชีพ พ.ศ. 2556

ความหมาย "มาตรฐานการปฏิบัติงานที่กำหนดขึ้นเป็นแบบแผนในการประพฤติตน ซึ่งผู้ประกอบวิชาชีพทางการศึกษาต้องปฏิบัติตาม เพื่อรักษาและส่งเสริม"

จรรยาบรรณต่อตนเอง ข้อคำถาม: ข้อใดคือคำตอบที่ถูกต้องเกี่ยวกับจรรยาบรรณต่อตนเอง

จรรยาบรรณต่อผู้รับบริการ ข้อคำถาม: ข้อใดคือคำตอบที่ถูกต้องเกี่ยวกับจรรยาบรรณต่อผู้รับบริการ

จรรยาบรรณต่อผู้รับบริการ 2 "ผู้ประกอบวิชาชีพทางการศึกษา ต้องประพฤติปฏิบัติตนเป็นแบบอย่างที่ดี ทั้งทางกาย วาจา และจิตใจ" ข้อคำถาม: เป็นจรรยา

จรรยาบรรณต่อผู้ร่วมประกอบวิชาชีพ "ผู้ประกอบวิชาชีพทางการศึกษา พึงช่วยเหลือเกื้อกูลซึ่งกันและกันอย่างสร้างสรรค์ โดยยึดมั่นในระบบคุณธรรม ส

จรรยาบรรณต่อวิชาชีพ ข้อคำถาม: ข้อใดคือคำตอบที่ถูกต้องเกี่ยวกับจรรยาบรรณต่อวิชาชีพ

จรรยาบรรณต่อสังคม ข้อคำถาม: ข้อใดคือคำตอบที่ถูกต้องเกี่ยวกับจรรยาบรรณต่อสังคม

หมวดจรรยาบรรณของวิชาชีพ ข้อคำถาม: ข้อใดกล่าวถูกต้องเกี่ยวกับหมวดจรรยาบรรณของวิชาชีพ

เพิ่มคำถามที่เลือกในแบบทดสอบ

เลือกจากคลังข้อสอบ

Select a category:

No tag filters applied

Filter by tags...

ตัวเลือกการค้นหา

Also show questions from subcategories

Also show old questions

T คำถาม

Case Study ที่มา <https://www.bangkokbiznews.com/news/detail/863215> ข้อคำถาม: จากข่าวผู้บริหารสถานศึกษาท่านนี้ ข้อใดกล่าวถูกต้อง

ข้อบังคับคุรุสภา ข้อคำถาม: ข้อใดคือคำกล่าวที่ถูกต้องเกี่ยวกับ ข้อบังคับคุรุสภา ว่าด้วยจรรยาบรรณของวิชาชีพ พ.ศ. 2556

ความหมาย "มาตรฐานการปฏิบัติงานที่กำหนดขึ้นเป็นแบบแผนในการประพฤติตน ซึ่งผู้ประกอบวิชาชีพทางการศึกษาต้องปฏิบัติตาม เพื่อรักษาและส่งเสริม"

จรรยาบรรณต่อตนเอง ข้อคำถาม: ข้อใดคือคำตอบที่ถูกต้องเกี่ยวกับจรรยาบรรณต่อตนเอง

จรรยาบรรณต่อผู้รับบริการ ข้อคำถาม: ข้อใดคือคำตอบที่ถูกต้องเกี่ยวกับจรรยาบรรณต่อผู้รับบริการ

จรรยาบรรณต่อผู้รับบริการ 2 "ผู้ประกอบวิชาชีพทางการศึกษา ต้องประพฤติปฏิบัติตนเป็นแบบอย่างที่ดี ทั้งทางกาย วาจา และจิตใจ" ข้อคำถาม: เป็นจรรยา

จรรยาบรรณต่อผู้ร่วมประกอบวิชาชีพ "ผู้ประกอบวิชาชีพทางการศึกษา พึงช่วยเหลือเกื้อกูลซึ่งกันและกันอย่างสร้างสรรค์ โดยยึดมั่นในระบบคุณธรรม ส

จรรยาบรรณต่อวิชาชีพ ข้อคำถาม: ข้อใดคือคำตอบที่ถูกต้องเกี่ยวกับจรรยาบรรณต่อวิชาชีพ

จรรยาบรรณต่อสังคม ข้อคำถาม: ข้อใดคือคำตอบที่ถูกต้องเกี่ยวกับจรรยาบรรณต่อสังคม

หมวดจรรยาบรรณของวิชาชีพ ข้อคำถาม: ข้อใดกล่าวถูกต้องเกี่ยวกับหมวดจรรยาบรรณของวิชาชีพ

เพิ่มคำถามที่เลือกในแบบทดสอบ

8. จะปรากฏข้อสอบที่ต้องการ

9. คลิกเลือกที่ช่องสี่เหลี่ยมเพื่อเลือกข้อสอบทั้งหมด หรือจะเลือกทีละข้อก็ได้ที่ช่องสี่เหลี่ยมหน้าข้อสอบ

10. คลิกที่ปุ่ม เพิ่มคำถามที่เลือกในแบบทดสอบ

# การตั้งคำถามจากคลังคำถามมาใช้ที่แบบทดสอบ (ต่อ)

11. จะปรากฏหน้าต่าง ดังรูป

11

## แก้ไขแบบทดสอบ: แบบวัดความรู้ก่อนเรียน

คำถาม: 10 | แบบทดสอบนี้เปิดอยู่ (ปิด 11/06/2021 15:12) คะแนนเต็ม  **บันทึก**


**Repaginate** **Select multiple items** Total of marks: 10.00

สลับคำถาม ?

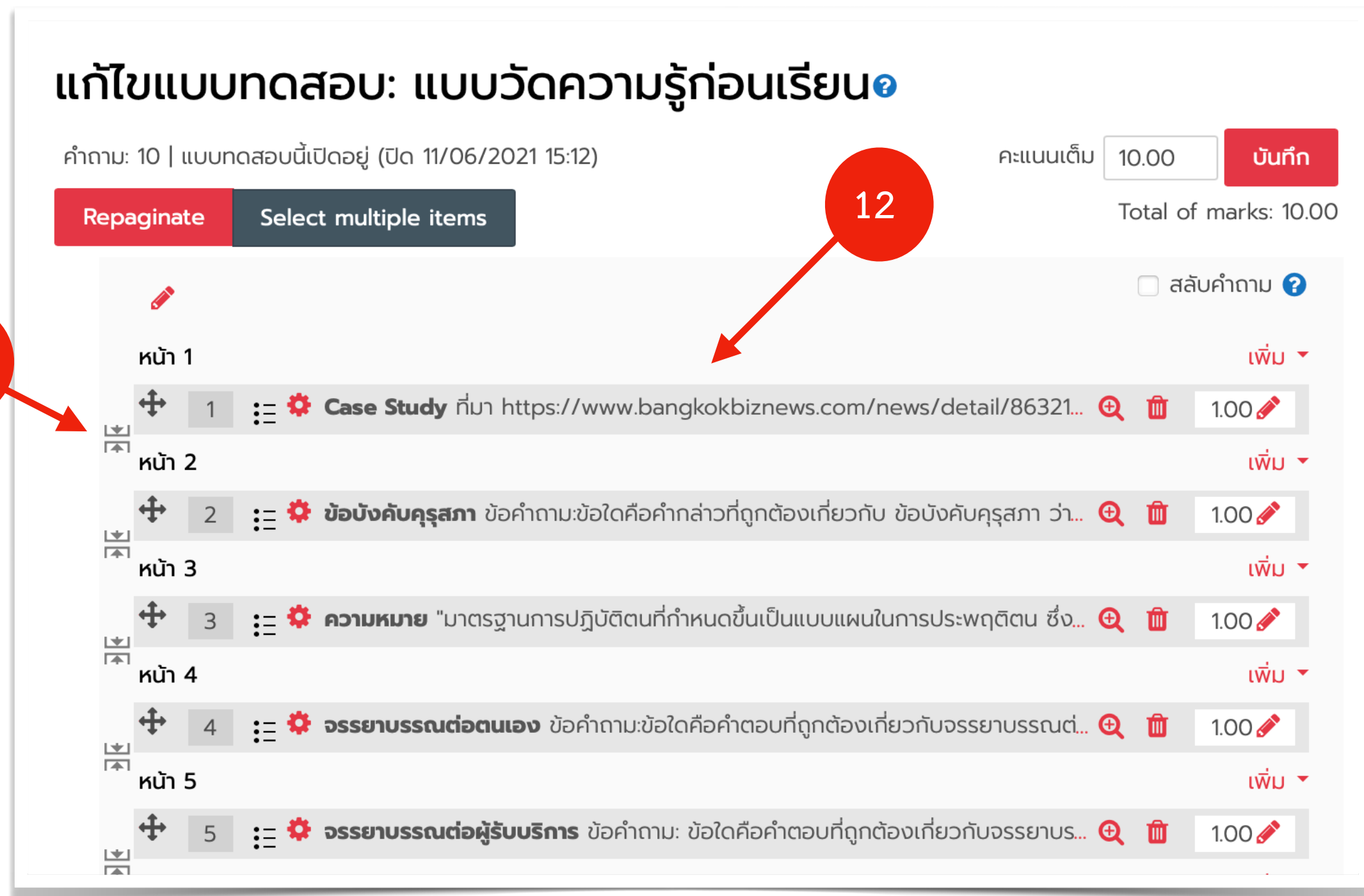
หน้า 1	เพิ่ม
1 <b>Case Study</b> ที่มา <a href="https://www.bangkokbiznews.com/news/detail/86321...">https://www.bangkokbiznews.com/news/detail/86321...</a>	1.00
หน้า 2	เพิ่ม
2 <b>ข้อบังคับคุรุสภา</b> ข้อคำถาม:ข้อใดคือคำกล่าวที่ถูกต้องเกี่ยวกับ ข้อบังคับคุรุสภา ว่า...	1.00
หน้า 3	เพิ่ม
3 <b>ความหมาย</b> "มาตรฐานการปฏิบัติตนที่กำหนดขึ้นเป็นแบบแผนในการประพฤติตน ซึ่ง...	1.00
หน้า 4	เพิ่ม
4 <b>จรรยาบรรณต่อตนเอง</b> ข้อคำถาม:ข้อใดคือคำตอบที่ถูกต้องเกี่ยวกับจรรยาบรรณต่อ...	1.00
หน้า 5	เพิ่ม
5 <b>จรรยาบรรณต่อผู้รับบริการ</b> ข้อคำถาม: ข้อใดคือคำตอบที่ถูกต้องเกี่ยวกับจรรยาบรรณ...	1.00

# การดึงคำถามจากคลังคำถามมาไว้ที่แบบทดสอบ (ต่อ)

12. สังเกตว่าแต่ละหน้าจะมีข้อสอบเพียง 1 ข้อ

13. สามารถดึงข้อสอบมาไว้หน้าเดียวกันตามต้องการได้ ด้วยการดึงและลากที่ไอคอน  เครื่องมือย้าย ที่หน้าข้อสอบที่ต้องการย้ายไปรวมกับหน้าที่ต้องรวมได้ หรือจะคลิกที่ลูกศรขึ้นลงก็ได้เช่นกัน

14. จะปรากฏดังรูป



แก้ไขแบบทดสอบ: แบบวัดความรู้ก่อนเรียน

คำถาม: 10 | แบบทดสอบนี้เปิดอยู่ (ปิด 11/06/2021 15:12) คะแนนเต็ม 10.00 **บันทึก** Total of marks: 10.00

Repaginate Select multiple items

สลับคำถาม ?

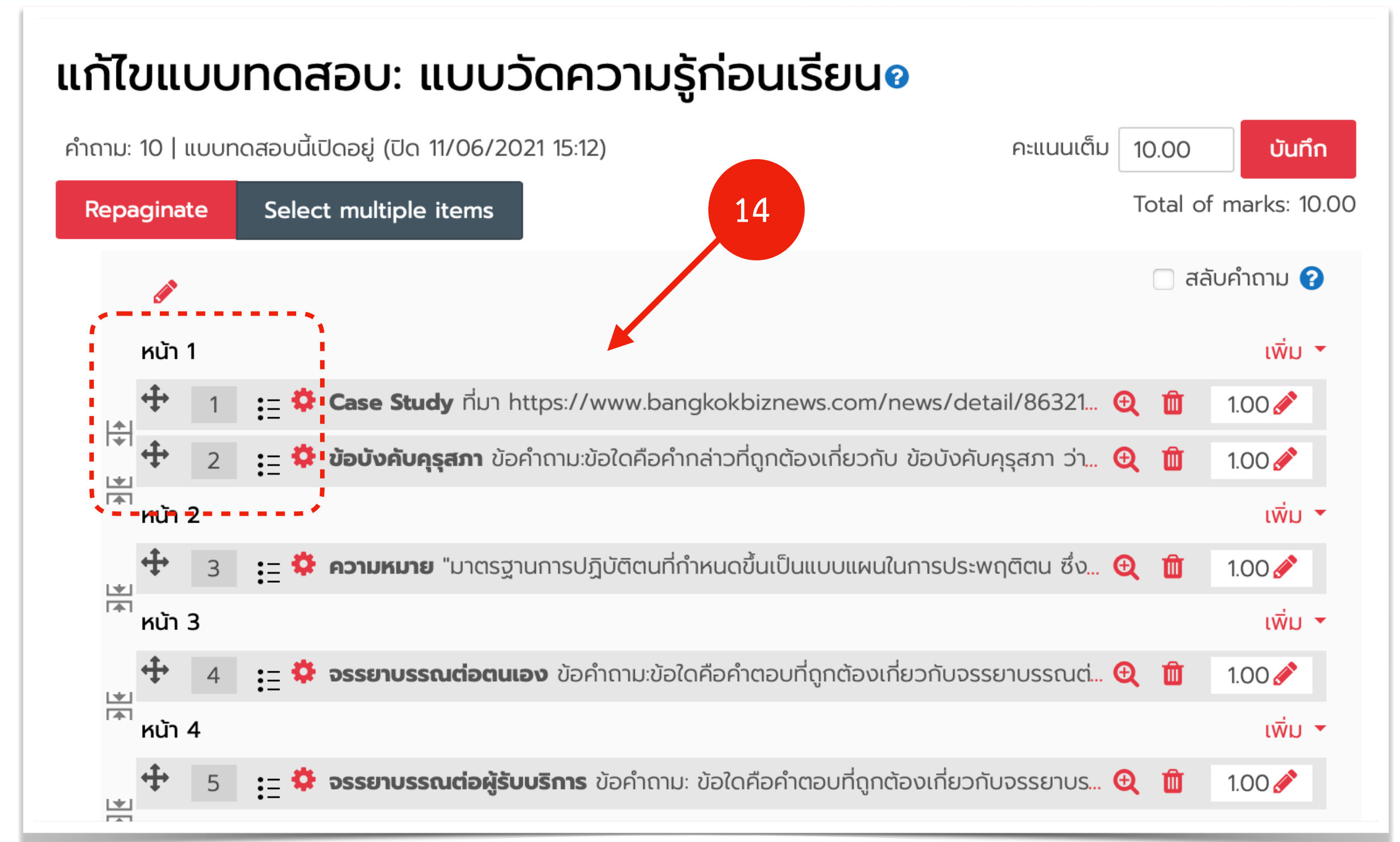
หน้า 1 **1** :: **Case Study** ที่มา <https://www.bangkokbiznews.com/news/detail/86321...> 1.00

หน้า 2 **2** :: **ข้อบังคับคุรุสภา** ข้อคำถาม:ข้อใดคือคำกล่าวที่ถูกต้องเกี่ยวกับ ข้อบังคับคุรุสภา ว่า... 1.00

หน้า 3 **3** :: **ความหมาย** "มาตรฐานการปฏิบัติงานที่กำหนดขึ้นเป็นแบบแผนในการประพฤติตน ซึ่ง... 1.00

หน้า 4 **4** :: **จรรยาบรรณต่อตนเอง** ข้อคำถาม:ข้อใดคือคำตอบที่ถูกต้องเกี่ยวกับจรรยาบรรณต่อ... 1.00

หน้า 5 **5** :: **จรรยาบรรณต่อผู้รับบริการ** ข้อคำถาม: ข้อใดคือคำตอบที่ถูกต้องเกี่ยวกับจรรยาบรรณ... 1.00



แก้ไขแบบทดสอบ: แบบวัดความรู้ก่อนเรียน

คำถาม: 10 | แบบทดสอบนี้เปิดอยู่ (ปิด 11/06/2021 15:12) คะแนนเต็ม 10.00 **บันทึก** Total of marks: 10.00

Repaginate Select multiple items

สลับคำถาม ?

หน้า 1 **1** :: **Case Study** ที่มา <https://www.bangkokbiznews.com/news/detail/86321...> 1.00

หน้า 1 **2** :: **ข้อบังคับคุรุสภา** ข้อคำถาม:ข้อใดคือคำกล่าวที่ถูกต้องเกี่ยวกับ ข้อบังคับคุรุสภา ว่า... 1.00

หน้า 2 **3** :: **ความหมาย** "มาตรฐานการปฏิบัติงานที่กำหนดขึ้นเป็นแบบแผนในการประพฤติตน ซึ่ง... 1.00

หน้า 3 **4** :: **จรรยาบรรณต่อตนเอง** ข้อคำถาม:ข้อใดคือคำตอบที่ถูกต้องเกี่ยวกับจรรยาบรรณต่อ... 1.00

หน้า 4 **5** :: **จรรยาบรรณต่อผู้รับบริการ** ข้อคำถาม: ข้อใดคือคำตอบที่ถูกต้องเกี่ยวกับจรรยาบรรณ... 1.00

# การดึงคำถามจากคลังคำถามมาใช้ที่แบบทดสอบ (ต่อ)

15. เสร็จแล้วคลิกที่ปุ่ม บันทึก
16. จะปรากฏหน้าต่างดังรูป
17. แล้วคลิกกลับไปยังหน้าแบบทดสอบ

16

15

17

## แก้ไขแบบทดสอบ: แบบวัดความรู้ก่อนเรียน

คำถาม: 10 | แบบทดสอบนี้เปิดอยู่ (ปิด 11/06/2021 15:12)

Repaginate Select multiple items

คะแนนเต็ม 10.00 **บันทึก**  
Total of marks: 10.00

สลับคำถาม ?

หน้า 1 เพิ่ม

+	1	Case Study	ที่มา https://www.bangkokbiznews.com/news/detail/86321...	1.00
+	2	ความหมาย	"มาตรฐานการปฏิบัติงานที่กำหนดขึ้นเป็นแบบแผนในการประพฤติดน ซึ่ง...	1.00
+	3	ข้อบังคับคุรุสภา	ข้อคำถาม:ข้อใดคือคำกล่าวที่ถูกต้องเกี่ยวกับ ข้อบังคับคุรุสภา ว่า...	1.00
+	4	จรรยาบรรณตนเอง	ข้อคำถาม:ข้อใดคือคำตอบที่ถูกต้องเกี่ยวกับจรรยาบรรณต่...	1.00
+	5	จรรยาบรรณต่อผู้รับบริการ	ข้อคำถาม: ข้อใดคือคำตอบที่ถูกต้องเกี่ยวกับจรรยาบ...	1.00

หน้า 2 เพิ่ม

+	6	จรรยาบรรณต่อผู้รับบริการ 2	"ผู้ประกอบวิชาชีพทางการศึกษา ต้องประพฤติปฏิบัติ...	1.00
+	7	จรรยาบรรณต่อผู้ร่วมประกอบวิชาชีพ	"ผู้ประกอบวิชาชีพทางการศึกษา พึงช่วยเห...	1.00
+	8	จรรยาบรรณต่อสังคม	ข้อคำถาม: ข้อใดคือคำตอบที่ถูกต้องเกี่ยวกับจรรยาบรรณต่...	1.00
+	9	จรรยาบรรณต่อวิชาชีพ	ข้อคำถาม: ข้อใดคือคำตอบที่ถูกต้องเกี่ยวกับจรรยาบรรณ...	1.00
+	10	หมวดจรรยาบรรณของวิชาชีพ	ข้อคำถาม: ข้อใดกล่าวถูกต้องเกี่ยวกับหมวดจรรยา...	1.00

เพิ่ม

Dr. Darunee Learning ศูนย์วิชาการ คอร์สออนไลน์ หลักสูตรอบรม วิถีใช้งานเว็บไซต์ Th

## แบบวัดความรู้ก่อนเรียน

Dashboard > วิชาเรียนของฉัน > ex-0001 > Section 1 > แบบวัดความรู้ก่อนเรียน > แก้ไขแบบทดสอบ

หน้าแรกของเว็บไซต์ ปฏิทิน รายวิชาทั้งหมด สร้างรายวิชาใหม่ แก้ไขรายวิชา เริ่มการแก้ไขในหน้านี้

## แก้ไขแบบทดสอบ: แบบวัดความรู้ก่อนเรียน

คำถาม: 10 | แบบทดสอบนี้เปิดอยู่ (ปิด 11/06/2021 15:12) คะแนนเต็ม 10.00 **บันทึก**  
Total of marks: 10.00

Repaginate Select multiple items

สลับคำถาม ?

หน้า 1 เพิ่ม

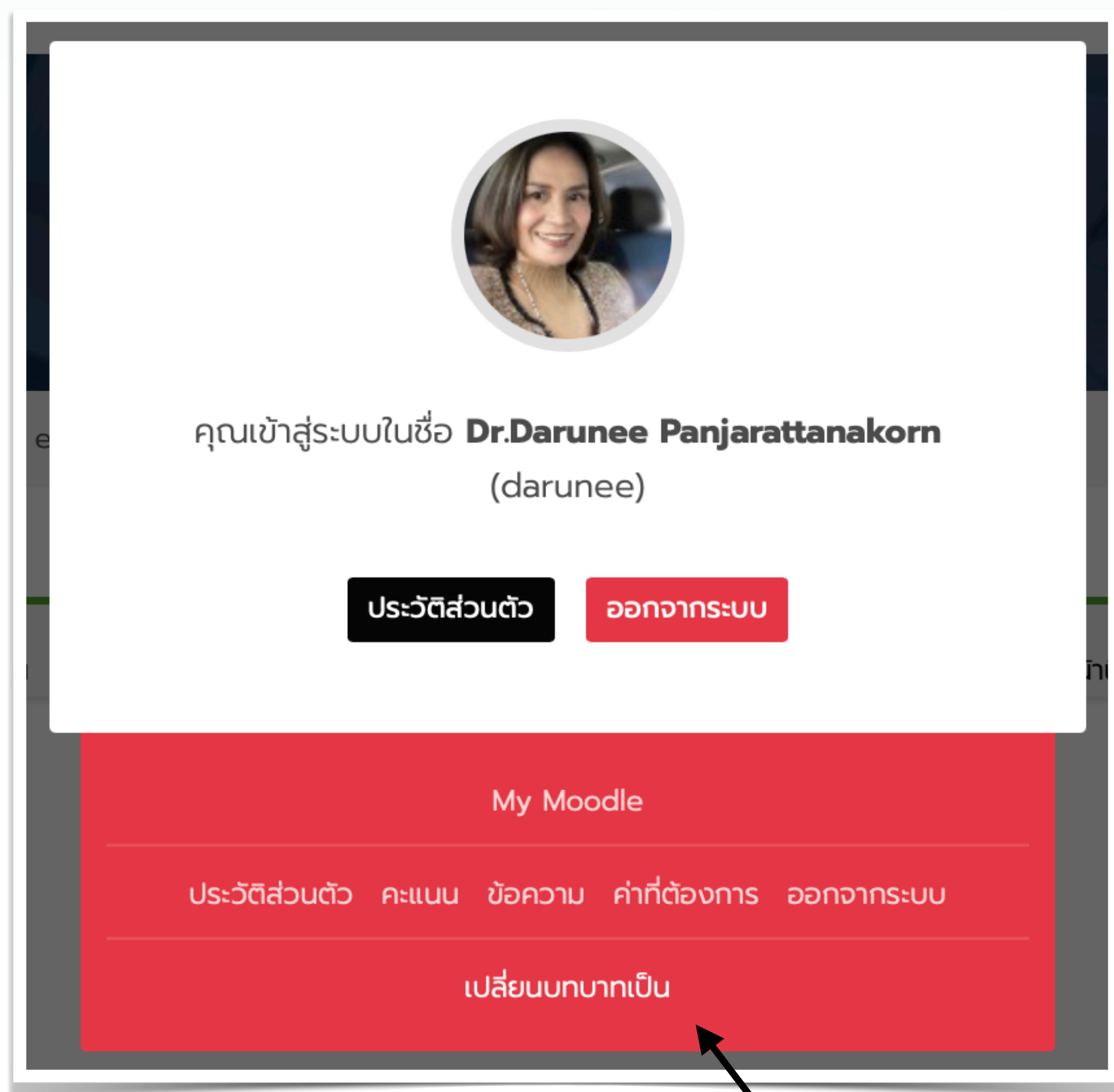
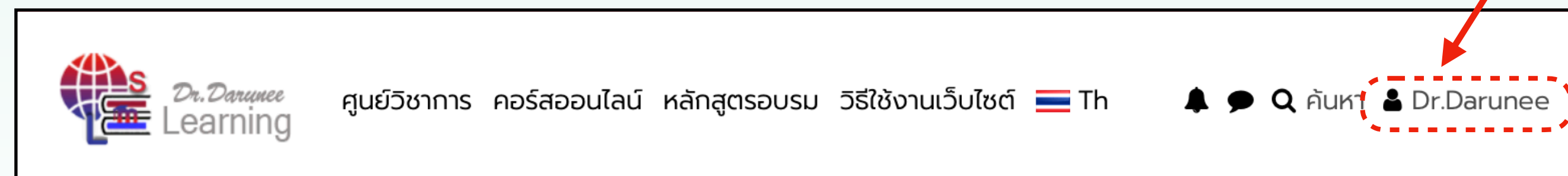
+	1	Case Study	ที่มา https://www.bangkokbiznews.com/news/detail/86321...	1.00
+	2	ความหมาย	"มาตรฐานการปฏิบัติงานที่กำหนดขึ้นเป็นแบบแผนในการประพฤติดน ซึ่ง...	1.00
+	3	ข้อบังคับคุรุสภา	ข้อคำถาม:ข้อใดคือคำกล่าวที่ถูกต้องเกี่ยวกับ ข้อบังคับคุรุสภา ว่า...	1.00
+	4	จรรยาบรรณตนเอง	ข้อคำถาม:ข้อใดคือคำตอบที่ถูกต้องเกี่ยวกับจรรยาบรรณต่...	1.00
+	5	จรรยาบรรณต่อผู้รับบริการ	ข้อคำถาม: ข้อใดคือคำตอบที่ถูกต้องเกี่ยวกับจรรยาบ...	1.00

ทดลองทำแบบทดสอบ



# ทดลองทำแบบทดสอบ

1. คลิกที่ชื่อผู้ใช้ที่มุมขวาด้านบน เพื่อสลับเป็นผู้เรียน
2. คลิกที่ Switch role to.... หรือ เปลี่ยนบทบาทเป็น



3. คลิกเลือกที่นักเรียน



# ทดลองทำแบบทดสอบ

4. คลิกเลือกแบบทดสอบ
5. คลิกที่ปุ่ม ทำแบบทดสอบตอนนี้ (Attempt quiz now)
6. จะปรากฏป๊อปอัพ Start attempt แล้วคลิกที่ปุ่ม Start attempt

✓ แบบวัดความรู้ก่อนเรียน ← 4

! Not attempted  
Due 11 มิถุนายน 2021

คำชี้แจง

แบบทดสอบมีทั้งหมด 5 ข้อ นักศึกษามีเวลาทำแบบทดสอบ 10 นาที



Start attempt

Time limit

Your attempt will have a time limit of 30 mins. When you start, the timer will begin to count down and cannot be paused. You must finish your attempt before it expires. Are you sure you wish to start now?

6

Start attempt

Cancel

## แบบวัดความรู้ก่อนเรียน

คำชี้แจง

แบบทดสอบมีทั้งหมด 5 ข้อ นักศึกษามีเวลาทำแบบทดสอบ 10 นาที



แบบทดสอบนี้เปิดเมื่อ พฤหัสบดี, 10 มิถุนายน 2021, 1:13PM

แบบทดสอบจะปิดเมื่อ ศุกร์, 11 มิถุนายน 2021, 3:12PM

คุณมีเวลา 30 นาที

Grading method: คะแนนสูงสุด

ทำแบบทดสอบตอนนี้

5

# ทดลองทำแบบทดสอบ (ต่อ)

7. จะปรากฏหน้าต่างข้อสอบดังภาพ สังเกตที่ด้านซ้ายมือ จะปรากฏ บล็อกนำทางแบบทดสอบ ให้ผู้เรียนทราบว่า มีข้อสอบจำนวนกี่ข้อ และบอกเวลาแบบนับถอยหลัง

8. เมื่อทำข้อสอบแต่ละข้อเสร็จแล้วคลิก **Next page** (ถ้าข้อสอบนั้นมีหลายหน้า)

หน้าแรกของเว็บไซต์ ปฏิทิน รายวิชาทั้งหมด

คำถาม 1  
Not yet answered  
Marked out of 1.00  
▶ ปังร่งคำถาม

กรุงเทพมหานคร

สรุปปมปริศนา!  
มูลเหตุจูงใจ 'ครูฆ่าชิงทอง'

ที่มา <https://www.bangkokbiznews.com/news/detail/863215>

**ข้อคำถาม:** จากข่าวผู้บริหารสถานศึกษาท่านนี้ ข้อใดกล่าวถูกต้อง

Select one:

- a. อดีต ผ.อ. ท่านนี้ รัก ศรีภรา ชื่อสัตย์สุจริต รับผิดชอบต่อวิชาชีพและเป็นสมาชิกที่ดีขององค์กรวิชาชีพ
- b. ถูกทั้ง 2 ข้อ อดีต ผ.อ. ท่านนี้ ประพฤติปฏิบัติตนเป็นแบบอย่างที่ดี ทั้งทางกาย วาจา และจิตใจ รวมทั้งรัก ศรีภรา ชื่อสัตย์สุจริต รับผิดชอบต่อวิชาชีพและเป็นสมาชิกที่ดีขององค์กรวิชาชีพ
- c. อดีต ผ.อ. ท่านนี้ กระทำตนเป็นปฏิบัติเพื่อความเจริญทางกาย สติปัญญา จิตใจ อารมณ์ และสังคมของศิษย์
- d. อดีต ผ.อ. ท่านนี้ประพฤติปฏิบัติตนเป็นแบบอย่างที่ดี ทั้งทางกาย วาจา และจิตใจ
- e. ถูกทั้ง 2 ข้อ อดีต ผ.อ. ท่านนี้ประพฤติปฏิบัติตนเป็นแบบอย่างที่ดี ทั้งทางกาย วาจา และจิตใจ รวมทั้งกระทำตนเป็นปฏิบัติเพื่อความเจริญทางกาย สติปัญญา จิตใจ อารมณ์ และสังคมของศิษย์

นำทางแบบทดสอบ

1	2	3	4	5
6	7	8	9	10

Finish attempt ...

เหลือเวลา **0:28:59**

Next page

# ทดลองทำแบบทดสอบ (ต่อ)

9. เมื่อทำแบบทดสอบเสร็จทุกข้อแล้ว คลิกที่ปุ่ม Finish attempt...

10. จะปรากฏหน้าต่างดังภาพ แล้วคลิกที่ปุ่ม ส่งคำตอบแล้วสิ้นสุดการทำแบบทดสอบ

คำถาม 10  
Not yet answered  
Marked out of 1.00  
ปิดคำถาม

**ข้อคำถาม:** ข้อใดกล่าวถูกต้องเกี่ยวกับหมวดจรรยาบรรณของวิชาชีพ

Select one:

- a. จรรยาบรรณต่อตนเอง, จรรยาบรรณต่อครอบครัว, จรรยาบรรณต่อวิชาชีพ, จรรยาบรรณต่อผู้ร่วมประกอบวิชาชีพ
- b. จรรยาบรรณต่อตนเอง, จรรยาบรรณต่อครอบครัว, จรรยาบรรณต่อวิชาชีพ, จรรยาบรรณต่อสังคม
- c. จรรยาบรรณต่อตนเอง, จรรยาบรรณต่อวิชาชีพ, จรรยาบรรณต่อผู้รับบริการ, จรรยาบรรณต่อผู้ร่วมประกอบวิชาชีพ
- d. จรรยาบรรณต่อตนเอง, จรรยาบรรณต่อครอบครัว, จรรยาบรรณต่อวิชาชีพ, จรรยาบรรณต่อผู้รับบริการ
- e. จรรยาบรรณต่อตนเอง, จรรยาบรรณต่อครอบครัว, จรรยาบรรณต่อผู้ร่วมประกอบวิชาชีพ, จรรยาบรรณต่อสังคม

[Clear my choice](#)

Previous page

Finish attempt ...

9

หน้าแรกของเว็บไซต์ ปฏิทิน รายวิชาทั้งหมด

## แบบวัดความรู้ก่อนเรียน

### Summary of attempt

คำถาม	สถานะ
1	Not yet answered
2	Not yet answered
3	Not yet answered
4	บันทึกคำตอบแล้ว
5	บันทึกคำตอบแล้ว
6	บันทึกคำตอบแล้ว
7	บันทึกคำตอบแล้ว
8	บันทึกคำตอบแล้ว
9	บันทึกคำตอบแล้ว
10	บันทึกคำตอบแล้ว

Return to attempt

เหลือเวลา 0:23:51

This attempt must be submitted by พุหัสบดี, 10 มิถุนายน 2021, 5:00PM.

ส่งคำตอบแล้วสิ้นสุดการทำแบบทดสอบ

นำทางแบบทดสอบ

1 2 3 4 5  
6 7 8 9 10

Finish attempt ...

10

# ทดลองทำแบบทดสอบ (ต่อ)

11. ระบบจะแสดงข้อความให้ยืนยันการส่งคำตอบอีกครั้งคลิกที่ปุ่ม **ส่งคำตอบแล้วสิ้นสุดการทำแบบทดสอบ** อีกครั้ง

The screenshot shows a web interface for an online exam. At the top, there are navigation buttons: 'หน้าแรกของเว็บไซต์' (Home), 'ปฏิทิน' (Calendar), and 'รายวิชาทั้งหมด' (All Subjects). The main heading is 'แบบวัดความรู้ก่อนเรียน' (Pre-learning Knowledge Assessment) with a sub-heading 'Summary of attempt'. Below this is a table with 10 rows, each representing a question. The status for questions 1-3 is 'Not yet answered', and for questions 4-10, it is 'บันทึกคำตอบแล้ว' (Answer recorded). A red circle with the number '11' is placed over the 'บันทึกคำตอบแล้ว' text for question 7. A white dialog box with a grey border and a close button (x) is overlaid on the table. The dialog box title is 'การยืนยัน' (Confirmation). The text inside reads: 'คุณกำลังจะออกจากการทำแบบทดสอบ หากออกจากการทำแบบทดสอบแล้วคุณจะไม่สามารเปลี่ยนแปลงคำตอบได้' (You are about to exit the exam. If you exit after the exam, you will not be able to change your answers). There are two buttons in the dialog: a red button labeled 'ส่งคำตอบแล้วสิ้นสุดการทำแบบทดสอบ' (Submit answers and end exam) and a dark blue button labeled 'ยกเลิก' (Cancel). At the bottom of the interface, there is a 'Return to attempt' button, a timer showing 'เหลือเวลา 0:20:11' (Time remaining 0:20:11), and a note: 'This attempt must be submitted by พุหัสบดี, 10 มิถุนายน 2021, 5:00PM.' A red button labeled 'ส่งคำตอบแล้วสิ้นสุดการทำแบบทดสอบ' is also visible at the bottom.

คำถาม	สถานะ
1	Not yet answered
2	Not yet answered
3	Not yet answered
4	บันทึกคำตอบแล้ว
5	บันทึกคำตอบแล้ว
6	บันทึกคำตอบแล้ว
7	บันทึกคำตอบแล้ว
8	บันทึกคำตอบแล้ว
9	บันทึกคำตอบแล้ว
10	บันทึกคำตอบแล้ว

# ทดลองทำแบบทดสอบ (ต่อ)

12. จะปรากฏหน้าต่างเฉลยคำตอบตามผู้สอนได้กำหนดไว้ก่อนหน้า และแสดงจำนวน ข้อที่ตอบถูกและผิด

13. เสร็จแล้วคลิกที่ปุ่ม Finish review

หน้าแรกของเว็บไซต์

ปฏิทิน

รายวิชาทั้งหมด

12

นำทางแบบทดสอบ

1 2 3 4 5

6 7 8 9 10

แสดงทั้งหมดในครั้งเดียว

Finish review

เริ่มเมื่อ พฤหัสบดี, 10 มิถุนายน 2021, 4:30PM

State เสร็จสิ้น

เมื่อ พฤหัสบดี, 10 มิถุนายน 2021, 4:40PM

เวลาที่ใช้ 10 นาที 7 วินาที

คะแนน 1.00 out of 10.00 (10%)


คำถาม 1

ไม่ได้ตอบ

Marked out of 1.00

ปัดธงคำถาม

แก้ไขคำถาม



สรุปปมปริศนา!  
มูลเหตุจูงใจ 'ครูฆ่าชิงทอง'

ที่มา <https://www.bangkokbiznews.com/news/detail/863215>

**ข้อคำถาม:** จากข่าวผู้บริหารสถานศึกษาท่านนี้ ข้อใดกล่าวถูกต้อง

Select one:

- a. อดีต ผ.อ. ท่านนี้ รัก ศรทรา ชื่อสัตย์สุจริต รับผิดชอบต่อวิชาชีพและเป็นสมาชิกที่ดีขององค์กรวิชาชีพ
- b. ถูกทั้ง 2 ข้อ อดีต ผ.อ. ท่านนี้ ประพฤติปฏิบัติตนเป็นแบบอย่างที่ดี ทั้งทางกาย วาจา และจิตใจ รวมถึงรัก ศรทรา ชื่อสัตย์สุจริต รับผิดชอบต่อวิชาชีพและเป็นสมาชิกที่ดีขององค์กรวิชาชีพ
- c. อดีต ผ.อ. ท่านนี้ กระทำตนเป็นปฏิบัติเพื่อความเจริญทางกาย สติปัญญา จิตใจ อารมณ์ และสังคมของศิษย์
- d. อดีต ผ.อ. ท่านนี้ประพฤติปฏิบัติตนเป็นแบบอย่างที่ดี ทั้งทางกาย วาจา และจิตใจ
- e. ถูกทั้ง 2 ข้อ อดีต ผ.อ. ท่านนี้ประพฤติปฏิบัติตนเป็นแบบอย่างที่ดี ทั้งทางกาย วาจา และจิตใจ รวมถึงกระทำตนเป็นปฏิบัติเพื่อความเจริญทางกาย สติปัญญา จิตใจ อารมณ์ และสังคมของศิษย์

Your answer is incorrect.

คำตอบที่ถูกต้องคือ: อดีต ผ.อ. ท่านนี้ กระทำตนเป็นปฏิบัติเพื่อความเจริญทางกาย สติปัญญา จิตใจ อารมณ์ และสังคมของศิษย์

คำถาม 10

ถูกต้อง

Mark 1.00 out of 1.00

ปัดธงคำถาม

แก้ไขคำถาม

**ข้อคำถาม:** ข้อใดกล่าวถูกต้องเกี่ยวกับหมวดจรรยาบรรณของวิชาชีพ

Select one:

- a. จรรยาบรรณต่อตนเอง, จรรยาบรรณต่อครอบครัว, จรรยาบรรณต่อวิชาชีพ, จรรยาบรรณต่อผู้ร่วมประกอบวิชาชีพ
- b. จรรยาบรรณต่อตนเอง, จรรยาบรรณต่อครอบครัว, จรรยาบรรณต่อวิชาชีพ, จรรยาบรรณต่อสังคม
- c. จรรยาบรรณต่อตนเอง, จรรยาบรรณต่อวิชาชีพ, จรรยาบรรณต่อผู้รับบริการ, จรรยาบรรณต่อผู้ร่วมประกอบวิชาชีพ ✓
- d. จรรยาบรรณต่อตนเอง, จรรยาบรรณต่อครอบครัว, จรรยาบรรณต่อวิชาชีพ, จรรยาบรรณต่อผู้รับบริการ
- e. จรรยาบรรณต่อตนเอง, จรรยาบรรณต่อครอบครัว, จรรยาบรรณต่อผู้ร่วมประกอบวิชาชีพ, จรรยาบรรณต่อสังคม

Your answer is correct.

คำตอบที่ถูกต้องคือ: จรรยาบรรณต่อตนเอง, จรรยาบรรณต่อวิชาชีพ, จรรยาบรรณต่อผู้รับบริการ, จรรยาบรรณต่อผู้ร่วมประกอบวิชาชีพ

13

Finish review

# ทดลองทำแบบทดสอบ (ต่อ)

14. จะปรากฏหน้าต่างสรุปคะแนนที่ได้

## แบบวัดความรู้ก่อนเรียน

### คำชี้แจง

แบบทดสอบมีทั้งหมด 5 ข้อ นักศึกษามีเวลาทำแบบทดสอบ 10 นาที



แบบทดสอบนี้เปิดเมื่อ พฤหัสบดี, 10 มิถุนายน 2021, 1:13PM

แบบทดสอบจะปิดเมื่อ ศุกร์, 11 มิถุนายน 2021, 3:12PM

คุณมีเวลา 30 นาที

Grading method: คะแนนสูงสุด

## Summary of your previous attempts

Attempt	State	คะแนนที่ได้ / 10.00	Review
1	เสร็จสิ้น Submitted พฤหัสบดี, 10 มิถุนายน 2021, 4:40PM	1.00	Review

คะแนนสูงสุด: 1.00 / 10.00.

14

ทำแบบทดสอบใหม่



**password  
security**

การกำหนดรหัสผ่านก่อนการทำข้อสอบ

# การกำหนดรหัสผ่านก่อนการทำข้อสอบ (ต่อ)

7. ระบบแสดงหน้าต่างให้กำหนดรหัสผ่านลงในช่อง Quiz password ป้อนรหัสผ่านที่ผู้สอนให้ไว้ เสร็จแล้วคลิกที่ปุ่ม Start attempt

**Start attempt** ×

รหัสผ่าน

คุณต้องมีรหัสผ่านในการทำแบบทดสอบนี้ **7**

Quiz password

Time limit

Your attempt will have a time limit of 30 นาที. When you start, the timer will begin to count down and cannot be paused. You must finish your attempt before it expires. Are you sure you wish to start now?

**Start attempt** **ยกเลิก**



# การกำหนดรหัสผ่านก่อนการทำข้อสอบ (ต่อ)

## 8. แสดงหน้าต่างในการทำข้อสอบ

หน้าแรกของเว็บไซต์ ปฏิทิน รายวิชาทั้งหมด

**คำถาม 1**  
Not yet answered  
Marked out of 1.00  
▶ ปังร่งคำถาม

กรุงเทพฯธุรกิจ

สรุปปมปริศนา!  
มูลเหตุจูงใจ 'ครูฆ่าชิงทอง'

ที่มา <https://www.bangkokbiznews.com/news/detail/863215>

**ข้อคำถาม:** จากข่าวผู้บริหารสถานศึกษาท่านนี้ ข้อใดกล่าวถูกต้อง

Select one:

- a. อัดต ผ.อ. ท่านนี้ กระทำตนเป็นปฏิบัติต่อความเจริญทางกาย สติปัญญา จิตใจ อารมณ์ และสังคมของศิษย์
- b. ถูกทั้ง 2 ข้อ อัดต ผ.อ. ท่านนี้ ประพฤติปฏิบัติตนเป็นแบบอย่างที่ดี ทั้งทางกาย วาจา และจิตใจ รวมทั้งรัก ศรัทธา ชื่อสัตย์ สุจริต รับผิดชอบต่อวิชาชีพและเป็นสมาชิกที่ดีขององค์กรวิชาชีพ
- c. อัดต ผ.อ. ท่านนี้ รัก ศรัทธา ชื่อสัตย์สุจริต รับผิดชอบต่อวิชาชีพและเป็นสมาชิกที่ดีขององค์กรวิชาชีพ
- d. ถูกทั้ง 2 ข้อ อัดต ผ.อ. ท่านนี้ประพฤติปฏิบัติตนเป็นแบบอย่างที่ดี ทั้งทางกาย วาจา และจิตใจ รวมทั้งกระทำตนเป็นปฏิบัติต่อความเจริญทางกาย สติปัญญา จิตใจ อารมณ์ และสังคมของศิษย์
- e. อัดต ผ.อ. ท่านนี้ประพฤติปฏิบัติตนเป็นแบบอย่างที่ดี ทั้งทางกาย วาจา และจิตใจ

นำทางแบบทดสอบ

1	2	3	4	5	6
7	8	9	10		

Finish attempt ...

เหลือเวลา 0:29:42